

Franklin U.S. Opportunities Fund N(acc)PLN-H1

Categoria Morningstar™

Azionari Altri Settori

Benchmark Morningstar
Not Categorized
Usato nel Report
Benchmark Dichiarato

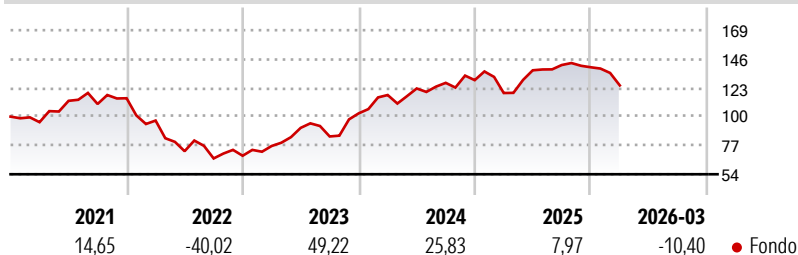
Russell 3000 Growth TR USD

Morningstar Rating™

Senza rating

Obiettivo d'Investimento Dichiarato

Obiettivo di investimento: > Rivalutazione del capitale.
Strategia di investimento: Il Comparto investirà principalmente in titoli azionari di emittenti USA con un forte potenziale di crescita in una vasta gamma di settori.

Rendimenti

Misure di Rischio

3Y Alpha	-	3Y Sharpe Ratio	0,82
3Y Beta	-	3Y Std Dev	18,51
3Y R-Squared	-	3Y Risk	-
3Y Info Ratio	-	5Y Risk	-
3Y Tracking Error	-	10Y Risk	-

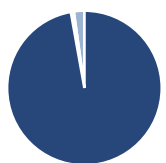
Rend. Cumulati %

Periodo	Fondo
3-Mesi	1,07
6-Mesi	-1,12
1-Anno	21,71
3-Anni Ann.ti	22,24
5-Anni Ann.ti	6,31
10-Anni Ann.ti	12,03

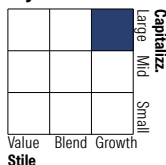
Rendimenti aggiornati al 27/04/2026

Rendimenti

Periodo	Q1	Q2	Q3	Q4
Trimestrali %				
2026	-10,40	-	-	-
2025	-7,96	15,26	3,07	-1,27
2024	14,25	4,46	3,67	1,70
2023	11,31	18,90	-7,53	21,94
2022	-15,53	-25,24	-7,99	3,24

Portafoglio 31/03/2026

Asset Allocation %

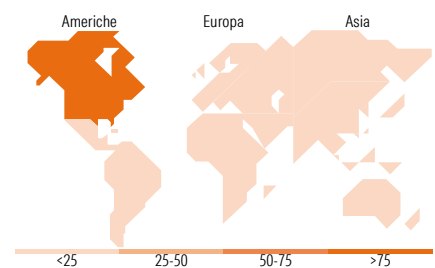
Azioni	97,17
Obbligazioni	0,00
Liquidità	0,61
Altro	2,21

Style Box Azionaria

Mkt Cap %

Capitalizzazione	Fondo
Giant	54,84
Large	21,90
Medium	19,73
Small	3,53
Micro	0,00

Capitalizzazione media di mercato

Ave Mkt Cap USD	468.256,71
-----------------	------------


Titoli principali

Nome	Settore	%
NVIDIA Corp	📠	9,71
Apple Inc	📠	7,69
Alphabet Inc Class A	📠	6,25
Microsoft Corp	📠	4,63
Amazon.com Inc	📠	4,60
Broadcom Inc	📠	4,31
Meta Platforms Inc Class A	📠	4,04
Tesla Inc	🚗	2,86
Eli Lilly and Co	🏠	2,52
Amphenol Corp Class A	📠	2,43
% Primi 10 Titoli sul Patrimonio		49,03
Numero Complessivo di Titoli Azionari		72
Numero Complessivo di Titoli Obbligazionari		0

Distribuzione Settoriale %

Settore	Fondo
Ciclico	17,30
Materie Prime	1,93
Beni di Consumo Ciclici	12,28
Finanza	3,09
Immobiliare	-
Sensibile	71,64
Telecomunicazioni	14,10
Energia	-
Beni Industriali	11,43
Tecnologia	46,11
Difensivo	11,06
Beni Difensivi	0,70
Salute	10,37
Servizi di Pubblica Utilità	-

Ripartizione Geografica %

Regione	Fondo
America	98,02
Stati Uniti	96,73
Canada	1,29
America Latina e Centrale	0,00
Europa	0,10
Regno Unito	0,00
Europa Occidentale - Euro	0,10
Europa Occidentale - Non Euro	0,00
Europa dell'Est	0,00
Africa	0,00
Medio Oriente	0,00
Asia	1,88
Giappone	0,40
Australasia	0,00
Asia - Paesi Sviluppati	1,48
Asia - Emergente	0,00

Anagrafica

Società di Gestione	Franklin Templeton International Services S.à r.l.	Patrimonio Classe (Mln)	272,11 PLN	Investimento Min. Ingresso	1.000 USD
Telefono	+352 46 66 67 212	Domicilio	LUSSEMBURGO	Investimento Min. Successivo	1.000 USD
Web	www.franklintempleton.lu	Valuta del Fondo	PLN	T.E.R.	2,55%
Data di Partenza	20/11/2009	UCITS	Si	Spese correnti	2,56%
Nome del Gestore	Grant Bowers	Inc/Acc	Acc	Commissione di incentivo	-
Data Inizio Gestione	01/03/2007	ISIN	LU0465790037		
NAV (27/04/2026)	PLN 62,98				
Patrimonio Netto (Mln)	5.882,76 USD				

(31/03/2026)