

Templeton Asian Growth Fund N(acc)PLN-H1

Categoria Morningstar™

Azionari Altri Settori

Benchmark Morningstar

Not Categorized
Usato nel Report

Benchmark Dichiarato

MSCI AC Asia Ex Japan 10-40 NR USD

Morningstar Rating™

Senza rating

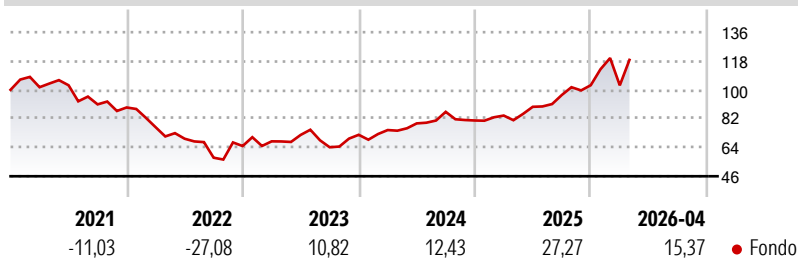
Obiettivo d'Investimento Dichiarato

Templeton Asian Growth Fund (il "Fondo") si prefigge di aumentare il valore dei suoi investimenti a medio - lungo termine. Il Fondo investe principalmente in: · azioni emesse da società di qualunque dimensione negoziate su borse valori di paesi asiatici (esclusi Australia, Nuova Zelanda e Giappone) · azioni emesse da società di qualunque dimensione situate, o che conducono attività significative, in paese asiatici (esclusi Australia, Nuova Zelanda e Giappone) Il Fondo può investire in misura minore in: · azioni od obbligazioni emesse da società di qualunque dimensione, situate in qualsiasi paese della regione asiatica, incluso qualsiasi altro mercato emergente di tale regione

Misure di Rischio

| | | | |
|-------------------|---|-----------------|-------|
| 3Y Alpha | - | 3Y Sharpe Ratio | 0,94 |
| 3Y Beta | - | 3Y Std Dev | 18,78 |
| 3Y R-Squared | - | 3Y Risk | - |
| 3Y Info Ratio | - | 5Y Risk | - |
| 3Y Tracking Error | - | 10Y Risk | - |

Rendimenti



Rend. Cumulati %

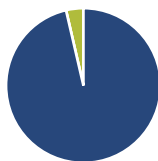
| Periodo | Fondo |
|----------------|-------|
| 3-Mesi | 13,99 |
| 6-Mesi | 28,56 |
| 1-Anno | 54,96 |
| 3-Anni Ann.ti | 23,81 |
| 5-Anni Ann.ti | 4,36 |
| 10-Anni Ann.ti | 7,90 |

Rendimenti aggiornati al 07/05/2026

Rendimenti

| Periodo | Q1 | Q2 | Q3 | Q4 |
|---------|--------|-------|--------|-------|
| 2026 | -0,10 | - | - | - |
| 2025 | 3,83 | 6,51 | 8,22 | 6,35 |
| 2024 | 4,13 | 5,53 | 9,17 | -6,29 |
| 2023 | 4,52 | 5,93 | -10,72 | 12,12 |
| 2022 | -13,86 | -9,37 | -17,10 | 12,66 |

Portafoglio 31/03/2026



Asset Allocation %

- Azioni
- Obbligazioni
- Liquidità
- Altro

Netta

| | |
|--------------|-------|
| Azioni | 96,38 |
| Obbligazioni | 0,00 |
| Liquidità | 3,62 |
| Altro | 0,00 |

Style Box Azionaria

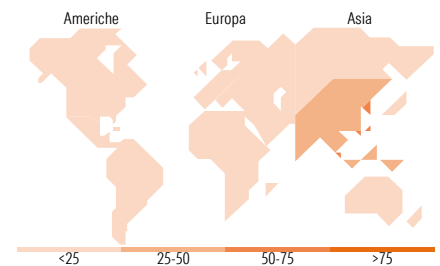


Mkt Cap %

| Dimensione | Fondo |
|------------|-------|
| Giant | 73,19 |
| Large | 23,78 |
| Medium | 3,01 |
| Small | 0,00 |
| Micro | 0,02 |

Capitalizzazione media di mercato

| | |
|-----------------|------------|
| Ave Mkt Cap USD | Fondo |
| | 112.733,23 |



Titoli principali

| Nome | Settore | % |
|---|---------|-------|
| Taiwan Semiconductor... | | 9,97 |
| Samsung Electronics Co Ltd | | 9,65 |
| Tencent Holdings Ltd | | 5,98 |
| SK Hynix Inc | | 5,41 |
| Alibaba Group Holding Ltd... | | 3,22 |
| Contemporary Amperex... | | 3,17 |
| AIA Group Ltd | | 2,42 |
| ICICI Bank Ltd | | 2,31 |
| Weichai Power Co Ltd Class H | | 2,20 |
| Yum China Holdings Inc | | 2,14 |
| % Primi 10 Titoli sul Patrimonio | | 46,48 |
| Numero Complessivo di Titoli Azionari | | 53 |
| Numero Complessivo di Titoli Obbligazionari | | 0 |

Distribuzione Settoriale %

| Settore | Fondo |
|-----------------------------|--------------|
| Ciclico | 43,71 |
| Materie Prime | 3,90 |
| Beni di Consumo Ciclici | 19,04 |
| Finanza | 18,61 |
| Immobiliare | 2,16 |
| Sensibile | 52,12 |
| Telecomunicazioni | 8,78 |
| Energia | 1,94 |
| Beni Industriali | 5,16 |
| Tecnologia | 36,24 |
| Difensivo | 4,17 |
| Beni Difensivi | 0,13 |
| Salute | 3,34 |
| Servizi di Pubblica Utilità | 0,70 |

Ripartizione Geografica %

| Regione | Fondo |
|-------------------------------|--------------|
| America | 0,00 |
| Stati Uniti | 0,00 |
| Canada | 0,00 |
| America Latina e Centrale | 0,00 |
| Europa | 1,14 |
| Regno Unito | 1,14 |
| Europa Occidentale - Euro | 0,00 |
| Europa Occidentale - Non Euro | 0,00 |
| Europa dell'Est | 0,00 |
| Africa | 0,00 |
| Medio Oriente | 0,00 |
| Asia | 98,86 |
| Giappone | 0,00 |
| Australasia | 0,00 |
| Asia - Paesi Sviluppati | 53,25 |
| Asia - Emergente | 45,61 |

Anagrafica

| | | | | | |
|---------------------|--|-------------------------|--------------|------------------------------|-----------|
| Società di Gestione | Franklin Templeton International Services S.à r.l. | Patrimonio Classe (Mln) | 64,32 PLN | Investimento Min. Ingresso | 1.000 USD |
| | | (07/05/2026) | | Investimento Min. Successivo | 1.000 USD |
| Telefono | +352 46 66 67 212 | Domicilio | LUSSEMBURGO | T.E.R. | 2,67% |
| Web | www.franklintempleton.lu | Valuta del Fondo | PLN | Spese correnti | 2,69% |
| Web | www.franklintempleton.lu | UCITS | Si | Commissione di incentivo | - |
| Data di Partenza | 20/11/2009 | Inc/Acc | Acc | | |
| Nome del Gestore | - | ISIN | LU0465790110 | | |

Templeton Asian Growth Fund N(acc)PLN-H1

| | |
|--|--------------|
| Data Inizio Gestione | 01/02/2018 |
| NAV (07/05/2026) | PLN 21,51 |
| Patrimonio Netto (Mln) (31/03/2026) | 1.908,72 USD |