

Schroder International Selection Fund China Opportunities A Accumulation HKD

Categoria Morningstar™

Azionari Cina

Benchmark Morningstar

Morningstar China Target Market Exposure

NR USD

Usato nel Report

Benchmark Dichiarato

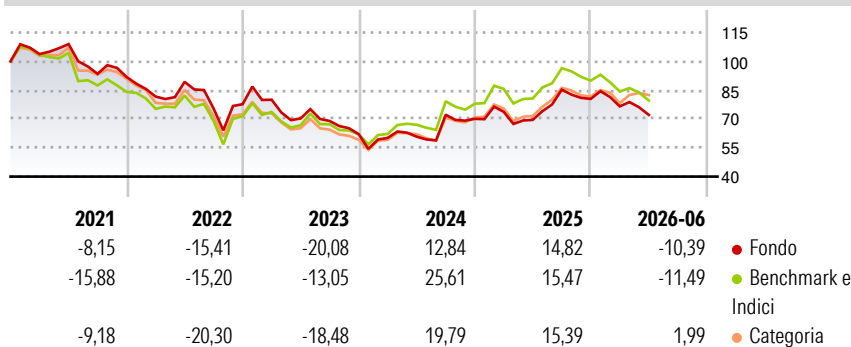
MSCI China NR USD

Morningstar Rating™

★★★

Obiettivo d'Investimento Dichiarato

Il fondo investe in società che svolgono l'attività economica in Cina.

Rendimenti

Misure di Rischio

| | | | |
|-------------------|-------|-----------------|-------|
| 3Y Alpha | -4,92 | 3Y Sharpe Ratio | 0,01 |
| 3Y Beta | 1,00 | 3Y Std Dev | 22,12 |
| 3Y R-Squared | 95,71 | 3Y Risk | Med |
| 3Y Info Ratio | -1,08 | 5Y Risk | Med |
| 3Y Tracking Error | 4,90 | 10Y Risk | Med |

Basati su Morningstar China Target Market Exposure NR USD (dove applicabile)

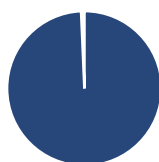
Rend. Cumulati %

| | Fondo | Bmk | Cat |
|----------------|--------|--------|-------|
| 3-Mesi | -5,88 | -6,50 | -0,06 |
| 6-Mesi | -12,12 | -13,45 | -5,14 |
| 1-Anno | 4,35 | -1,28 | 9,08 |
| 3-Anni Ann.ti | 0,92 | 6,11 | 6,13 |
| 5-Anni Ann.ti | -7,53 | -4,80 | -5,90 |
| 10-Anni Ann.ti | 3,96 | 4,55 | 3,92 |

Rendimenti aggiornati al 02/07/2026

Rendimenti Trimestrali %

| | Q1 | Q2 | Q3 | Q4 |
|------|--------|--------|--------|-------|
| 2026 | -4,83 | -5,83 | - | - |
| 2025 | 5,20 | -5,67 | 22,62 | -5,64 |
| 2024 | -3,14 | 1,03 | 18,81 | -2,95 |
| 2023 | 2,99 | -12,17 | -1,92 | -9,93 |
| 2022 | -11,07 | 9,36 | -15,60 | 3,06 |

Portafoglio 31/05/2026

Asset Allocation %

- Azioni
- Obbligazioni
- Liquidità
- Altro

Netta

99,32
0,00
0,68
0,00

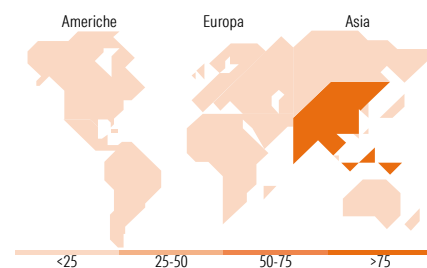
Style Box Azionaria

Mkt Cap %

| | |
|--------|-------|
| Giant | 59,52 |
| Large | 27,48 |
| Medium | 10,64 |
| Small | 1,48 |
| Micro | 0,88 |

Capitalizzazione media di mercato

Ave Mkt Cap USD 49.503,8
5


Titoli principali

| Nome | Settore | % |
|---|---------|-------|
| Alibaba Group Holding Ltd... | 🏢 | 9,20 |
| Tencent Holdings Ltd | 🏢 | 8,71 |
| Ping An Insurance (Group)... | 🏢 | 3,96 |
| China Construction Bank Corp... | 🏢 | 3,56 |
| NetEase Inc Ordinary Shares | 🏢 | 3,34 |
| Contemporary Amperex... | 🔧 | 3,33 |
| Baidu Inc | 🏢 | 3,13 |
| Zijin Mining Group Co Ltd... | 🏢 | 2,57 |
| Weichai Power Co Ltd Class A | 🏢 | 1,96 |
| Industrial And Commercial... | 🏢 | 1,86 |
| % Primi 10 Titoli sul Patrimonio | | 41,63 |
| Numero Complessivo di Titoli Azionari | | 80 |
| Numero Complessivo di Titoli Obbligazionari | | 0 |

Distribuzione Settoriale %

| | Fondo |
|-----------------------------|--------------|
| Ciclico | 45,85 |
| Materie Prime | 8,39 |
| Beni di Consumo Ciclici | 21,13 |
| Finanza | 14,44 |
| Immobiliare | 1,89 |
| Sensibile | 37,50 |
| Telecomunicazioni | 16,01 |
| Energia | 1,49 |
| Beni Industriali | 10,87 |
| Tecnologia | 9,13 |
| Difensivo | 16,65 |
| Beni Difensivi | 5,98 |
| Salute | 10,68 |
| Servizi di Pubblica Utilità | - |

Ripartizione Geografica %

| | Fondo |
|-------------------------------|--------------|
| America | 0,50 |
| Stati Uniti | 0,50 |
| Canada | 0,00 |
| America Latina e Centrale | 0,00 |
| Europa | 0,00 |
| Regno Unito | 0,00 |
| Europa Occidentale - Euro | 0,00 |
| Europa Occidentale - Non Euro | 0,00 |
| Europa dell'Est | 0,00 |
| Africa | 0,00 |
| Medio Oriente | 0,00 |
| Asia | 99,50 |
| Giappone | 0,00 |
| Australasia | 0,00 |
| Asia - Paesi Sviluppati | 8,76 |
| Asia - Emergente | 90,73 |

Anagrafica

| | | | | | |
|----------------------|--|-------------------------|--------------|------------------------------|-----------|
| Società di Gestione | Schroder Investment Management (Europe) S.A. | Patrimonio Classe (Mln) | 25,56 USD | Investimento Min. Ingresso | 1.000 EUR |
| Telefono | +352 341 342 202 | (02/07/2026) | | Investimento Min. Successivo | 1.000 USD |
| Web | www.schroders.com | Domicilio | LUSSEMBURGO | T.E.R. | 1,83% |
| Data di Partenza | 13/11/2009 | Valuta del Fondo | HKD | Spese correnti | 1,84% |
| Nome del Gestore | Louisa Lo | UCITS | Si | Commissione di incentivo | 0,00% |
| Data Inizio Gestione | 19/07/2013 | Inc/Acc | Acc | | |
| NAV (02/07/2026) | HKD 16,63 | ISIN | LU0463099449 | | |

[See disclosures for more details](#)

© 2026 Morningstar Italia. Tutti i diritti sono riservati. Le informazioni qui contenute: (1) sono proprietà di Morningstar, (2) non possono essere copiate, (3) non costituiscono consiglio di investimento; (4) sono fornite con scopi informativi; (5) sono ritenute attendibili da Morningstar che, pertanto, ne garantisce il maggior grado di accuratezza e completezza possibile, fatto salvo il caso in cui queste Le siano state fornite in modo errato e/o non completo dalle relative società prodotte; (6) sono estratte dai dati del fondo disponibili e riferiti a date temporali diverse. Morningstar non è responsabile per qualunque danno o perdita derivante da qualunque uso delle informazioni e chi visiona tali informazioni sarà responsabile dell'uso che andrà a farne. Non vi è naturalmente garanzia alcuna che i risultati del passato trovino un riscontro nel futuro.

Schroder International Selection Fund China Opportunities A Accumulation HKD

Patrimonio Netto (Mln)

984,14 USD

(31/05/2026)

[See disclosures for more details](#)

© 2026 Morningstar Italia. Tutti i diritti sono riservati. Le informazioni qui contenute: (1) sono proprietà di Morningstar, (2) non possono essere copiate, (3) non costituiscono consiglio di investimento; (4) sono fornite con scopi informativi; (5) sono ritenute attendibili da Morningstar che, pertanto, ne garantisce il maggior grado di accuratezza e completezza possibile, fatto salvo il caso in cui queste Le siano state fornite in modo errato e/o non completo dalle relative società prodotte; (6) sono estratte dai dati del fondo disponibili e riferiti a date temporali diverse. Morningstar non è responsabile per qualunque danno o perdita derivante da qualunque uso delle informazioni e chi visiona tali informazioni sarà responsabile dell'uso che andrà a farne. Non vi è naturalmente garanzia alcuna che i risultati del passato trovino un riscontro nel futuro.

