

Allianz Global Investors Fund - Allianz Oriental Income AT EUR

Categoria Morningstar™

Azionari Asia-Pacifico incl. Giappone

Benchmark Morningstar

Morningstar Asia Pacific Target Market

Exposure NR USD

Usato nel Report

Benchmark Dichiarato

MSCI AC Asia Pacific NR USD

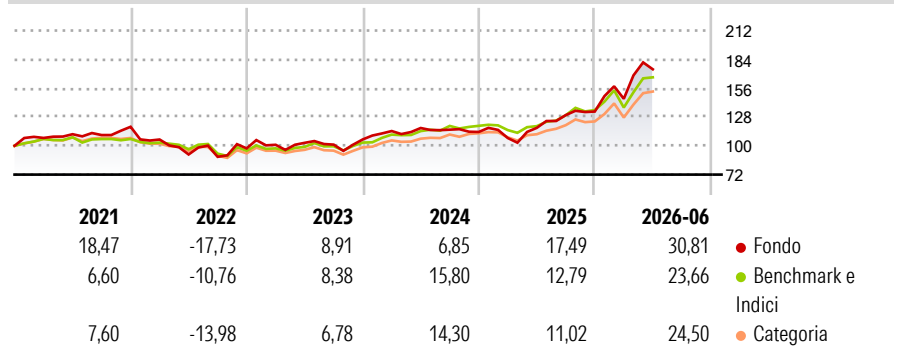
Morningstar Rating™

★★★★★

Obiettivo d'Investimento Dichiarato

apprezzamento di capitale e reddito nel lungo termine. Il Comparto cercherà di conseguire il proprio obiettivo investendo in titoli di debito, obbligazioni convertibili e titoli ad alto rendimento di società della regione Asia-Pacifico.

Rendimenti



Misure di Rischio

3Y Alpha	-0,34	3Y Sharpe Ratio	0,94
3Y Beta	1,07	3Y Std Dev	17,28
3Y R-Squared	79,15	3Y Risk	+Med
3Y Info Ratio	0,03	5Y Risk	Alto
3Y Tracking Error	8,87	10Y Risk	Alto

Basati su Morningstar Asia Pacific Target Market Exposure NR USD (dove applicabile)

Rend. Cumulati %

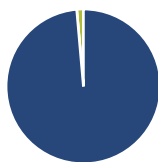
	Fondo	Bmk	Cat
3-Mesi	15,88	18,35	15,88
6-Mesi	29,46	22,92	20,70
1-Anno	49,37	40,38	36,33
3-Anni Ann.ti	18,69	18,57	16,57
5-Anni Ann.ti	9,56	9,26	7,13
10-Anni Ann.ti	13,78	10,02	8,83

Rendimenti aggiornati al 03/07/2026

Rendimenti

	Q1	Q2	Q3	Q4
2026	9,31	19,67	-	-
2025	-5,17	9,13	10,58	2,67
2024	7,71	2,56	-1,38	-1,93
2023	3,57	1,91	-1,71	4,98
2022	-10,45	-13,71	-2,49	9,19

Portafoglio 31/05/2026



Asset Allocation %

- Azioni
- Obbligazioni
- Liquidità
- Altro

Netta

98,61
0,00
1,39
0,00

Style Box Azionaria

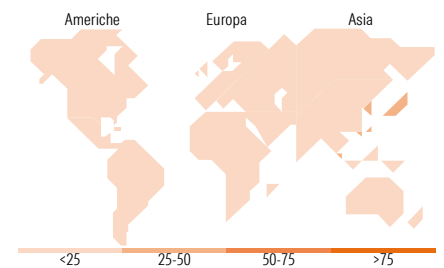


Mkt Cap %

Giant	43,07
Large	29,44
Medium	17,43
Small	8,73
Micro	1,32

Capitalizzazione media di mercato

Ave Mkt Cap USD	28.668,7
	5



Titoli principali

Nome	Settore	%
Aspeed Technology Inc	📄	7,32
SK Hynix Inc	📄	6,09
ASE Technology Holding Co Ltd	📄	4,20
Ping An Insurance (Group)...	🏠	3,62
Mitsubishi Heavy Industries...	⚙️	3,53
Alchip Technologies Ltd	📄	3,24
Hon Precision Inc	📄	3,21
Mainfreight Ltd	⚙️	2,86
PetroChina Co Ltd Class H	🔥	2,68
Mitsubishi Corp	⚙️	2,61
% Primi 10 Titoli sul Patrimonio		39,36
Numero Complessivo di Titoli Azionari		65
Numero Complessivo di Titoli Obbligazionari		0

Distribuzione Settoriale %

	Fondo
Ciclico	14,16
Materie Prime	2,07
Beni di Consumo Ciclici	3,57
Finanza	8,52
Immobiliare	-
Sensibile	77,44
Telecomunicazioni	-
Energia	3,68
Beni Industriali	33,86
Tecnologia	39,90
Difensivo	8,40
Beni Difensivi	-
Salute	8,40
Servizi di Pubblica Utilità	-

Ripartizione Geografica %

	Fondo
America	3,29
Stati Uniti	3,29
Canada	0,00
America Latina e Centrale	0,00
Europa	0,00
Regno Unito	0,00
Europa Occidentale - Euro	0,00
Europa Occidentale - Non Euro	0,00
Europa dell'Est	0,00
Africa	0,00
Medio Oriente	0,00
Asia	96,71
Giappone	29,78
Australasia	8,46
Asia - Paesi Sviluppati	39,79
Asia - Emergente	18,68

Anagrafica

Società di Gestione	Allianz Global Investors GmbH	Patrimonio Classe (Mln)	286,97 EUR	Investimento Min. Ingresso	-
Telefono	+49 (0) 69 2443-1140	(03/07/2026)		Investimento Min. Successivo	-
Web	www.allianzglobalinvestor.de	Domicilio	LUSSEMBURGO	T.E.R.	1,80%
Data di Partenza	07/12/2009	Valuta del Fondo	EUR	Spese correnti	1,85%
Nome del Gestore	Stuart Winchester	UCITS	Si	Commissione di incentivo	-
Data Inizio Gestione	01/01/2000	Inc/Acc	Acc		
NAV (03/07/2026)	EUR 593,34	ISIN	LU0348784041		

See disclosures for more details

© 2026 Morningstar Italia. Tutti i diritti sono riservati. Le informazioni qui contenute: (1) sono proprietà di Morningstar, (2) non possono essere copiate, (3) non costituiscono consiglio di investimento; (4) sono fornite con scopi informativi; (5) sono ritenute attendibili da Morningstar che, pertanto, ne garantisce il maggior grado di accuratezza e completezza possibile, fatto salvo il caso in cui queste Le siano state fornite in modo errato e/o non completo dalle relative società prodotte; (6) sono estratte dai dati del fondo disponibili e riferiti a date temporali diverse. Morningstar non è responsabile per qualunque danno o perdita derivante da qualunque uso delle informazioni e chi visiona tali informazioni sarà responsabile dell'uso che andrà a farne. Non vi è naturalmente garanzia alcuna che i risultati del passato trovino un riscontro nel futuro.

Allianz Global Investors Fund - Allianz Oriental Income AT EUR

Patrimonio Netto (Mln) 2.352,29 USD

(31/05/2026)

[See disclosures for more details](#)

© 2026 Morningstar Italia. Tutti i diritti sono riservati. Le informazioni qui contenute: (1) sono proprietà di Morningstar, (2) non possono essere copiate, (3) non costituiscono consiglio di investimento; (4) sono fornite con scopi informativi; (5) sono ritenute attendibili da Morningstar che, pertanto, ne garantisce il maggior grado di accuratezza e completezza possibile, fatto salvo il caso in cui queste Le siano state fornite in modo errato e/o non completo dalle relative società prodotte; (6) sono estratte dai dati del fondo disponibili e riferiti a date temporali diverse. Morningstar non è responsabile per qualunque danno o perdita derivante da qualunque uso delle informazioni e chi visiona tali informazioni sarà responsabile dell'uso che andrà a farne. Non vi è naturalmente garanzia alcuna che i risultati del passato trovino un riscontro nel futuro.

