

# AB SICAV I-Sustainable Global Thematic Portfolio C Acc

## Categoria Morningstar™

Azionari Internazionali Large Cap Growth

## Benchmark Morningstar

Morningstar Global Growth Target Market

Exposure NR USD

Usato nel Report

## Benchmark Dichiarato

MSCI ACWI NR USD

## Morningstar Rating™

★★

### Obiettivo d'Investimento Dichiarato

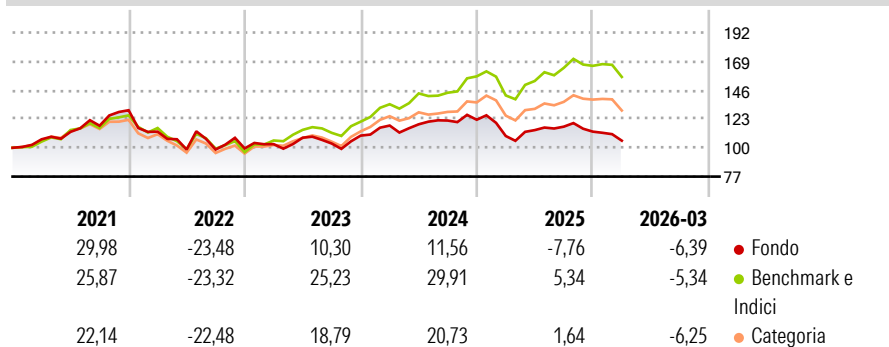
Il Comparto mira ad aumentare il valore del vostro investimento nel lungo termine. In condizioni normali, il Comparto prevede di investire almeno l'80% del proprio patrimonio in titoli azionari o associati ad azioni di emittenti di tutto il mondo che, secondo il Gestore, offrono un'esposizione positiva ai temi dell'investimento sostenibile. Il Comparto investe principalmente in azioni emesse da società operanti in diversi settori che presentano un'esposizione positiva ai temi dell'investimento sostenibile sotto il profilo ambientale o sociale, sostanzialmente compatibili con la realizzazione degli Obiettivi per lo sviluppo sostenibile delle Nazioni Unite. Tali società possono avere sede ovunque, anche nei paesi con mercati emergenti.

### Misure di Rischio

3Y Alpha	-11,72	3Y Sharpe Ratio	-0,10
3Y Beta	0,96	3Y Std Dev	12,58
3Y R-Squared	86,30	3Y Risk	Med
3Y Info Ratio	-2,55	5Y Risk	Med
3Y Tracking Error	5,23	10Y Risk	+Med

Basati su Morningstar Global Growth Target Market Exposure NR USD (dove applicabile)

### Rendimenti



### Rend. Cumulati %

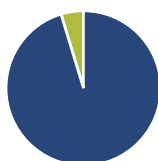
	Fondo	Bmk	Cat
3-Mesi	-6,03	-4,16	-5,20
6-Mesi	-9,39	-3,96	-4,67
1-Anno	-3,30	11,00	3,43
3-Anni Ann.ti	1,16	14,55	8,44
5-Anni Ann.ti	-0,29	8,33	3,85
10-Anni Ann.ti	7,55	11,76	8,90

Rendimenti aggiornati al 02/04/2026

### Rendimenti

	Q1	Q2	Q3	Q4
2026	-6,39	-	-	-
2025	-10,60	4,30	2,40	-3,39
2024	7,33	0,84	2,53	0,52
2023	3,45	5,03	-4,31	6,10
2022	-13,14	-12,67	0,00	0,88

### Portafoglio 28/02/2026



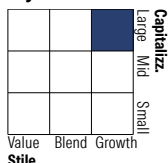
#### Asset Allocation %

- Azioni
- Obbligazioni
- Liquidità
- Altro

#### Netta

95,32  
0,00  
4,68  
0,00

#### Style Box Azionaria



#### Mkt Cap %

Fondo	Value	Blend	Growth
Giant	34,55		
Large	45,27		
Medium	14,11		
Small	3,18		
Micro	2,89		

#### Capitalizzazione media di mercato

Fondo	Ave Mkt Cap USD
	112.691,00



### Titoli principali

Nome	Settore	%
Apple Inc	IT	4,46
Taiwan Semiconductor...	IT	3,68
Companhia De Saneamento...	Industria	3,50
Samsung Electronics Co Ltd	IT	3,36
Waste Management Inc	Industria	3,08
Steris PLC	Industria	2,99
NextEra Energy Inc	Industria	2,90
NVIDIA Corp	IT	2,86
Microsoft Corp	IT	2,73
Visa Inc Class A	Finanza	2,56
% Primi 10 Titoli sul Patrimonio		32,13
Numero Complessivo di Titoli Azionari		50
Numero Complessivo di Titoli Obbligazionari		0

### Distribuzione Settoriale %

	Fondo
<b>Ciclico</b>	<b>19,35</b>
Materie Prime	1,12
Beni di Consumo Ciclici	1,10
Finanza	15,05
Immobiliare	2,07
<b>Sensibile</b>	<b>59,68</b>
Telecomunicazioni	2,01
Energia	1,88
Beni Industriali	25,96
Tecnologia	29,84
<b>Difensivo</b>	<b>20,97</b>
Beni Difensivi	-
Salute	14,25
Servizi di Pubblica Utilità	6,72

### Ripartizione Geografica %

	Fondo
<b>America</b>	<b>65,09</b>
Stati Uniti	54,89
Canada	3,72
America Latina e Centrale	6,48
<b>Europa</b>	<b>17,16</b>
Regno Unito	8,19
Europa Occidentale - Euro	6,13
Europa Occidentale - Non Euro	2,84
Europa dell'Est	0,00
Africa	0,00
Medio Oriente	0,00
<b>Asia</b>	<b>17,74</b>
Giappone	3,08
Australasia	0,00
Asia - Paesi Sviluppati	9,76
Asia - Emergente	4,90

### Anagrafica

Società di Gestione	AllianceBernstein (Luxembourg) S.à r.l.	Patrimonio Classe (Mln)	2,18 USD	Investimento Min. Ingresso	2.000 EUR
Telefono	+352 46 39 36 151	Domicilio	LUSSEMBURGO	Investimento Min. Successivo	750 EUR
Web	www.abglobal.com	Valuta del Fondo	USD	T.E.R.	2,36%
Data di Partenza	30/11/2009	UCITS	Si	Spese correnti	2,31%
				Commissione di incentivo	-

# AB SICAV I-Sustainable Global Thematic Portfolio C Acc

Nome del Gestore	Benjamin Ruegsegger Edward Bryan	Inc/Acc ISIN	Acc LU0462790428
Data Inizio Gestione	31/10/2023		
NAV <small>(02/04/2026)</small>	USD 38,86		
Patrimonio Netto (Mln) <small>(28/02/2026)</small>	1.526,48 USD		