

# Vanguard Global Small-Cap Index Fund USD Acc

## Categoria Morningstar™

Azionari Internazionali Small Cap

## Benchmark Morningstar

Morningstar Global Markets Small-Mid

Cap NR USD

Usato nel Report

## Benchmark Dichiarato

MSCI World Small Cap NR USD

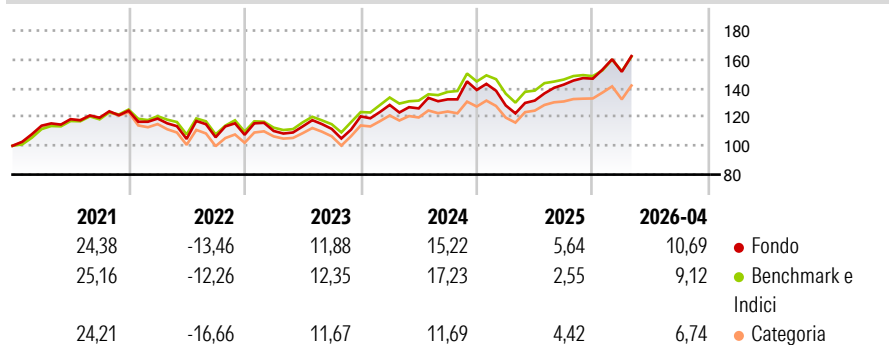
## Morningstar Rating™

★★★★

### Obiettivo d'Investimento Dichiarato

The Fund seeks to provide long-term growth of capital by tracking the performance of the Index.

### Rendimenti



### Misure di Rischio

3Y Alpha	-0,04	3Y Sharpe Ratio	0,80
3Y Beta	1,10	3Y Std Dev	14,48
3Y R-Squared	96,56	3Y Risk	Med
3Y Info Ratio	0,28	5Y Risk	Med
3Y Tracking Error	3,43	10Y Risk	Med

Basati su Morningstar Global Markets Small-Mid Cap NR USD (dove applicabile)

### Rend. Cumulati %

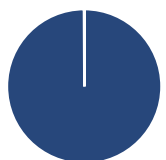
	Fondo	Bmk	Cat
3-Mesi	5,75	-	4,37
6-Mesi	15,16	-	9,93
1-Anno	30,19	-	14,89
3-Anni Ann.ti	15,42	-	9,39
5-Anni Ann.ti	8,02	-	3,40
10-Anni Ann.ti	9,84	-	7,48

Rendimenti aggiornati al 29/05/2026

### Rendimenti

	Q1	Q2	Q3	Q4
<b>Trimestrali %</b>				
2026	3,29	-	-	-
2025	-7,74	2,64	8,43	2,88
2024	6,58	-1,88	5,00	4,92
2023	2,46	2,86	-1,49	7,76
2022	-4,43	-11,87	1,09	1,64

### Portafoglio 30/04/2026



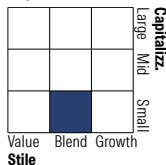
#### Asset Allocation %

- Azioni
- Obbligazioni
- Liquidità
- Altro

#### Netta

99,92  
0,00  
0,00  
0,08

#### Style Box Azionaria

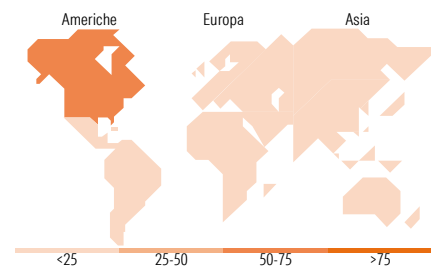


#### Mkt Cap %

Giant	0,00
Large	3,20
Medium	35,21
Small	48,67
Micro	12,93

#### Capitalizzazione media di mercato

Ave Mkt Cap USD 5.352,58



### Titoli principali

Nome	Settore	%
SanDisk Corp Ordinary Shares	📁	1,47
TechnipFMC PLC	🔥	0,29
XPO Inc	⚙️	0,25
MasTec Inc	⚙️	0,24
Fabrinet	📁	0,24
nVent Electric PLC	⚙️	0,23
Albemarle Corp	🏭	0,22
Woodward Inc	⚙️	0,21
ATI Inc	⚙️	0,21
Carpenter Technology Corp	⚙️	0,20
% Primi 10 Titoli sul Patrimonio		3,57
Numero Complessivo di Titoli Azionari		3.853
Numero Complessivo di Titoli Obbligazionari		0

### Distribuzione Settoriale %

	Fondo
<b>Ciclico</b>	<b>40,89</b>
Materie Prime	8,18
Beni di Consumo Ciclici	10,89
Finanza	13,65
Immobiliare	8,17
<b>Sensibile</b>	<b>42,55</b>
Telecomunicazioni	2,99
Energia	5,53
Beni Industriali	20,53
Tecnologia	13,50
<b>Difensivo</b>	<b>16,56</b>
Beni Difensivi	4,12
Salute	9,58
Servizi di Pubblica Utilità	2,86

### Ripartizione Geografica %

	Fondo
<b>America</b>	<b>65,09</b>
Stati Uniti	60,45
Canada	4,22
America Latina e Centrale	0,41
<b>Europa</b>	<b>17,01</b>
Regno Unito	4,30
Europa Occidentale - Euro	6,23
Europa Occidentale - Non Euro	4,73
Europa dell'Est	0,01
Africa	0,05
Medio Oriente	1,69
<b>Asia</b>	<b>17,90</b>
Giappone	12,61
Australasia	3,75
Asia - Paesi Sviluppati	1,29
Asia - Emergente	0,25

### Anagrafica

Società di Gestione	Vanguard Group (Ireland) Limited	Patrimonio Classe (Mln)	429,38 USD	Investimento Min. Ingresso	1.000.000 USD
Telefono	+353 1 6123226	Domicilio	IRLANDA	Investimento Min. Successivo	-
Web	global.vanguard.com	Valuta del Fondo	USD	T.E.R.	0,29%
Data di Partenza	10/12/2009	UCITS	Si	Spese correnti	0,29%
Nome del Gestore	Not Disclosed	Inc/Acc	Acc	Commissione di incentivo	-
Data Inizio Gestione	10/12/2009	ISIN	IE00B42LF923		
NAV (29/05/2026)	USD 511,23				
Patrimonio Netto (Mln)	7.117,07 USD				

(30/04/2026)

[See disclosures for more details](#)

© 2026 Morningstar Italia. Tutti i diritti sono riservati. Le informazioni qui contenute: (1) sono proprietà di Morningstar, (2) non possono essere copiate, (3) non costituiscono consiglio di investimento; (4) sono fornite con scopi informativi; (5) sono ritenute attendibili da Morningstar che, pertanto, ne garantisce il maggior grado di accuratezza e completezza possibile, fatto salvo il caso in cui queste Le siano state fornite in modo errato e/o non completo dalle relative società prodotte; (6) sono estratte dai dati del fondo disponibili e riferiti a date temporali diverse. Morningstar non è responsabile per qualunque danno o perdita derivante da qualunque uso delle informazioni e chi visiona tali informazioni sarà responsabile dell'uso che andrà a farne. Non vi è naturalmente garanzia alcuna che i risultati del passato trovino un riscontro nel futuro.