

JPMorgan Funds - Emerging Markets Equity Fund A (acc) - SGD

Categoria Morningstar™

Azionari Paesi Emergenti

Benchmark Morningstar

Morningstar Emerging Markets Target

Market Exposure NR USD

Usato nel Report

Benchmark Dichiarato

MSCI EM NR USD

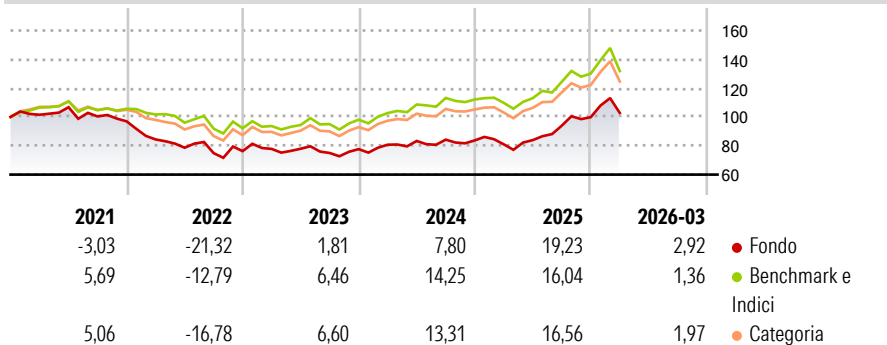
Morningstar Rating™

★★★

Obiettivo d'Investimento Dichiarato

Il Comparto mira ad offrire la crescita a lungo termine del capitale investendo soprattutto nei mercati emergenti.

Rendimenti



Misure di Rischio

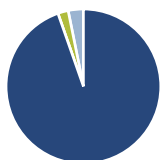
3Y Alpha	-1,78	3Y Sharpe Ratio	0,53
3Y Beta	0,96	3Y Std Dev	13,55
3Y R-Squared	92,43	3Y Risk	Med
3Y Info Ratio	-0,57	5Y Risk	+Med
3Y Tracking Error	4,25	10Y Risk	+Med

Basati su Morningstar Emerging Markets Target Market Exposure NR USD (dove applicabile)

Rend. Cumulati %	Fondo	Bmk	Cat	Rendimenti Trimestrali %	Q1	Q2	Q3	Q4
3-Mesi	3,41	-	-	2026	2,92	-	-	-
6-Mesi	10,31	-	-	2025	-3,24	3,58	11,95	6,27
1-Anno	29,03	-	-	2024	3,95	3,23	1,07	-0,61
3-Anni Ann.ti	10,49	-	-	2023	2,00	0,15	-3,78	3,57
5-Anni Ann.ti	0,16	-	-	2022	-12,97	-6,80	-4,76	1,86
10-Anni Ann.ti	8,01	-	-					

Rendimenti aggiornati al 02/04/2026

Portafoglio 28/02/2026



Asset Allocation %

- Azioni
- Obbligazioni
- Liquidità
- Altro

Netta

94,65
0,00
2,18
3,17

Style Box Azionaria

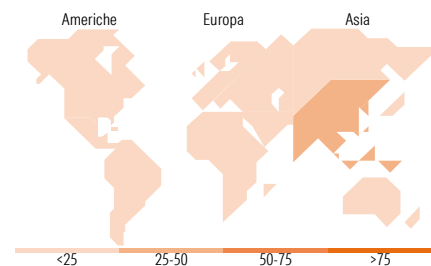


Mkt Cap %

Fondo
Giant 66,54
Large 25,01
Medium 6,64
Small 1,81
Micro 0,00

Capitalizzazione media di mercato

Fondo
Ave Mkt Cap USD 99.341,79



Titoli principali

Nome	Settore	%
Taiwan Semiconductor...		10,12
SK Hynix Inc		6,78
Samsung Electronics Co Ltd		6,42
Tencent Holdings Ltd		4,23
Alibaba Group Holding Ltd ADR		2,37
JPM USD Liquidity LVNAV X...		2,26
Nu Holdings Ltd Ordinary...		1,94
Banco Bilbao Vizcaya...		1,76
Bajaj Finance Ltd		1,73
Wiwynn Corp Ordinary Shares		1,61
% Primi 10 Titoli sul Patrimonio		39,22
Numero Complessivo di Titoli Azionari		74
Numero Complessivo di Titoli Obbligazionari		0

Distribuzione Settoriale %

	Fondo
Ciclico	37,17
Materie Prime	2,13
Beni di Consumo Ciclici	13,47
Finanza	21,56
Immobiliare	-
Sensibile	58,46
Telecomunicazioni	8,44
Energia	3,45
Beni Industriali	8,59
Tecnologia	37,97
Difensivo	4,37
Beni Difensivi	1,82
Salute	1,94
Servizi di Pubblica Utilità	0,60

Ripartizione Geografica %

	Fondo
America	21,47
Stati Uniti	3,07
Canada	0,00
America Latina e Centrale	18,40
Europa	7,77
Regno Unito	0,00
Europa Occidentale - Euro	2,88
Europa Occidentale - Non Euro	0,00
Europa dell'Est	2,39
Africa	1,95
Medio Oriente	0,56
Asia	70,76
Giappone	0,00
Australasia	0,00
Asia - Paesi Sviluppati	38,80
Asia - Emergente	31,96

Anagrafica

Società di Gestione	JPMorgan Asset Management (Europe) S.à r.l.	Patrimonio Classe (Mln)	42,76 SGD	Investimento Min. Ingresso	35.000 SGD
		(02/04/2026)		Investimento Min. Successivo	5.000 SGD
		Domicilio	LUSSEMBURGO	T.E.R.	1,80%
Telefono	+352 34 101	Valuta del Fondo	SGD	Spese correnti	1,81%
Web	http://www.jpmorganassetmanagement.com	UCITS	Si	Commissione di incentivo	-
		Inc/Acc	Acc		
		ISIN	LU0456842615		
Data di Partenza	14/12/2009				
Nome del Gestore	Leon Eidelman				

JPMorgan Funds - Emerging Markets Equity Fund A (acc) - SGD

Data Inizio Gestione	15/02/2013
NAV <small>(02/04/2026)</small>	SGD 26,26
Patrimonio Netto (Mln) <small>(28/02/2026)</small>	4.988,63 USD