

Comgest Growth Europe Opportunities EUR Acc

Categoria Morningstar™

Azionari Europa Mid Cap

Benchmark Morningstar

Morningstar Developed Europe Target

Market Exposure NR EUR

Usato nel Report

Benchmark Dichiarato

MSCI Europe NR EUR

Morningstar Rating™

★★

Obiettivo d'Investimento Dichiarato

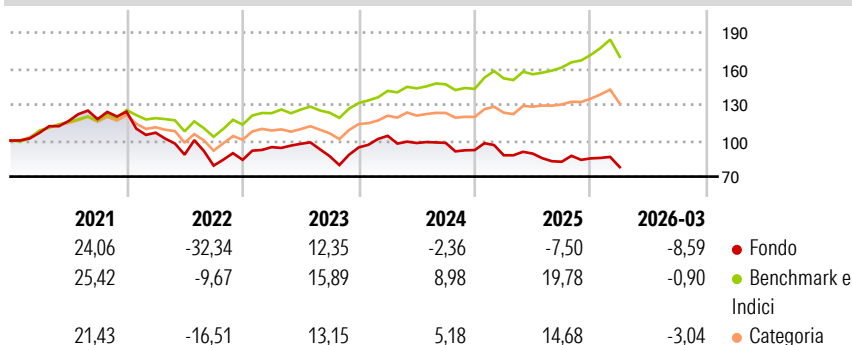
L'obiettivo del Fondo è aumentare il proprio valore (crescita del capitale) nel lungo periodo. Il Fondo mira a conseguire tale obiettivo investendo in un portafoglio di società a elevata qualità e crescita a lungo termine. Il Fondo investirà almeno il 51% del proprio patrimonio in azioni e azioni privilegiate emesse da società quotate o negoziate su mercati regolamentati, aventi sede legale od operanti prevalentemente nell'Europa allargata. Per Europa allargata si intendono i paesi dell'Unione europea (compresi i nuovi Stati membri), lo Spazio economico europeo e Svizzera, Russia, Turchia, Libano, Israele, Egitto, Tunisia e Marocco. Per garantire la propria ammissibilità al piano di risparmio in azioni ("plan d'épargne en actions") in...

Misure di Rischio

3Y Alpha	-18,69	3Y Sharpe Ratio	-0,50
3Y Beta	1,25	3Y Std Dev	16,11
3Y R-Squared	66,32	3Y Risk	Alto
3Y Info Ratio	-1,82	5Y Risk	Alto
3Y Tracking Error	9,69	10Y Risk	+Med

Basati su Morningstar Developed Europe Target Market Exposure NR EUR (dove applicabile)

Rendimenti



Rend. Cumulati %

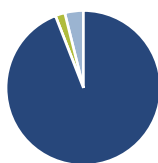
	Fondo	Bmk	Cat
3-Mesi	-6,24	0,72	-2,05
6-Mesi	-4,70	5,56	0,92
1-Anno	-9,56	16,97	7,89
3-Anni Ann.ti	-5,47	12,26	7,29
5-Anni Ann.ti	-5,96	9,76	4,36
10-Anni Ann.ti	4,87	8,90	5,38

Rendimenti aggiornati al 01/04/2026

Rendimenti

	Q1	Q2	Q3	Q4
2026	-8,59	-	-	-
2025	-4,67	1,54	-7,59	3,41
2024	10,24	-5,75	0,10	-6,12
2023	12,61	2,95	-10,57	8,36
2022	-14,10	-17,18	-10,35	6,08

Portafoglio 28/02/2026



Asset Allocation %

Azioni	94,10
Obbligazioni	0,00
Liquidità	2,02
Altro	3,89

Netta

Azioni	94,10
Obbligazioni	0,00
Liquidità	2,02
Altro	3,89

Style Box Azionaria



Mkt Cap %

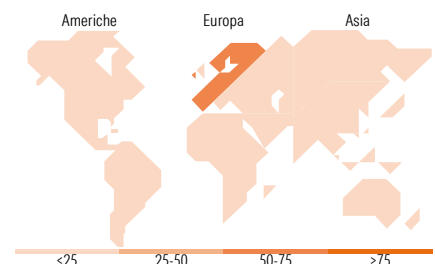
Giant	25,60
Large	43,13
Medium	25,94
Small	5,33
Micro	0,00

Fondo

Fondo	25,60
Fondo	43,13
Fondo	25,94
Fondo	5,33
Fondo	0,00

Capitalizzazione media di mercato

Ave Mkt Cap EUR	34.801,0
	3



Titoli principali

Nome	Settore	%
London Stock Exchange Group...	🏢	6,00
AstraZeneca PLC	🏠	5,93
ASML Holding NV	🏢	5,56
ASM International NV	🏢	5,40
Alcon Inc	🏠	5,29
Lonza Group Ltd	🏠	5,09
SAP SE	🏢	4,92
Kingspan Group PLC	🏠	4,90
Schneider Electric SE	🏠	4,76
Sartorius Stedim Biotech SA	🏠	4,58
% Primi 10 Titoli sul Patrimonio		52,43
Numero Complessivo di Titoli Azionari		29
Numero Complessivo di Titoli Obbligazionari		0

Distribuzione Settoriale %

	Fondo
Ciclico	15,06
Materie Prime	5,59
Beni di Consumo Ciclici	3,10
Finanza	6,37
Immobiliare	-
Sensibile	53,91
Telecomunicazioni	6,30
Energia	-
Beni Industriali	21,34
Tecnologia	26,27
Difensivo	31,02
Beni Difensivi	1,08
Salute	29,94
Servizi di Pubblica Utilità	-

Ripartizione Geografica %

	Fondo
America	7,62
Stati Uniti	7,62
Canada	0,00
America Latina e Centrale	0,00
Europa	92,38
Regno Unito	20,03
Europa Occidentale - Euro	47,38
Europa Occidentale - Non Euro	24,97
Europa dell'Est	0,00
Africa	0,00
Medio Oriente	0,00
Asia	0,00
Giappone	0,00
Australasia	0,00
Asia - Paesi Sviluppati	0,00
Asia - Emergente	0,00

Anagrafica

Società di Gestione	Comgest Asset Management Intl Ltd	Patrimonio Classe (Mln)	146,54 EUR	Investimento Min. Ingresso	50 EUR
Telefono	-	(01/04/2026)		Investimento Min. Successivo	-
Web	-	Domicilio	IRLANDA	T.E.R.	1,60%
Data di Partenza	07/08/2009	Valuta del Fondo	EUR	Spese correnti	1,60%
Nome del Gestore	Franz Weis	UCITS	Si	Commissione di incentivo	-
		Inc/Acc	Acc		

Comgest Growth Europe Opportunities EUR Acc

	Denis Callioni	ISIN	IE00B4ZJ4188
	Connor Middleton		
Data Inizio Gestione	07/08/2009		
NAV <small>(01/04/2026)</small>	EUR 39,53		
Patrimonio Netto (Mln)	248,27 EUR		
<small>(28/02/2026)</small>			