

# DWS RREEF Global Real Estate Securities Master Fund JPY

**Categoria Morningstar™**  
Immobiliare Indiretto - Globale

**Benchmark Morningstar**  
Morningstar Global Real Estate Target  
Market Exposure NR USD  
Usato nel Report

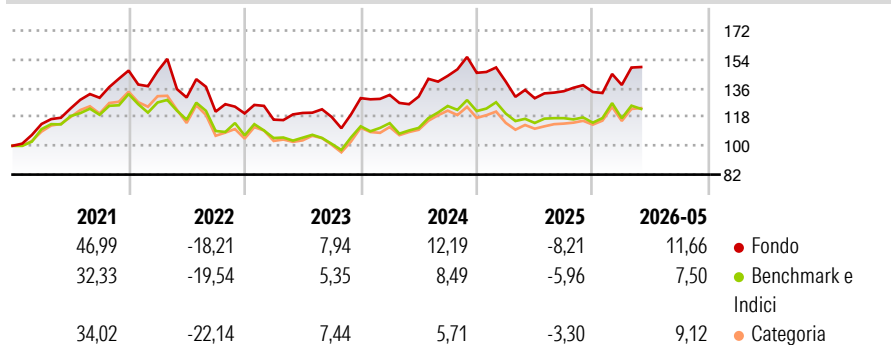
**Benchmark Dichiarato**  
Not Benchmarked

**Morningstar Rating™**  
Senza rating

## Obiettivo d'Investimento Dichiarato

N/A

## Rendimenti



## Misure di Rischio

3Y Alpha	2,11	3Y Sharpe Ratio	0,37
3Y Beta	0,88	3Y Std Dev	14,96
3Y R-Squared	81,89	3Y Risk	-
3Y Info Ratio	0,24	5Y Risk	-
3Y Tracking Error	7,07	10Y Risk	-

Basati su Morningstar Global Real Estate Target Market Exposure NR USD (dove applicabile)

## Rend. Cumulati %

	Fondo	Bmk	Cat
3-Mesi	6,13	3,21	4,55
6-Mesi	15,00	9,76	12,03
1-Anno	13,86	8,21	11,49
3-Anni Ann.ti	7,70	5,91	5,88
5-Anni Ann.ti	4,22	1,07	1,08
10-Anni Ann.ti	5,39	3,49	3,02

Rendimenti aggiornati al 12/06/2026

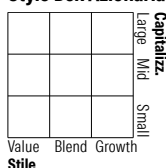
## Rendimenti Trimestrali %

	Q1	Q2	Q3	Q4
2026	3,28	-	-	-
2025	-3,74	-7,45	3,38	-0,34
2024	1,56	-0,79	9,88	1,34
2023	-3,23	3,60	-2,09	9,97
2022	-0,28	-11,19	-6,81	-0,90

## Portafoglio -

### Asset Allocation % Netta

### Style Box Azionaria

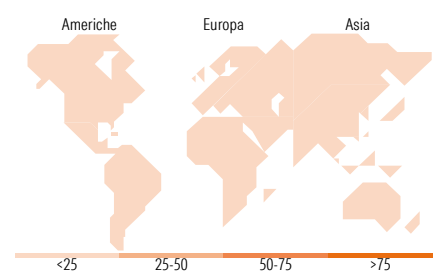


### Mkt Cap %

Capitalizzazione media di mercato  
Ave Mkt Cap

### Fondo

Fondo



## Titoli principali

Nome	Settore	%
% Primi 10 Titoli sul Patrimonio		0,00
Numero Complessivo di Titoli Azionari		-
Numero Complessivo di Titoli Obbligazionari		-

## Distribuzione Settoriale %

	Fondo
<b>Ciclico</b>	<b>0,00</b>
Materie Prime	-
Beni di Consumo Ciclici	-
Finanza	-
Immobiliare	-
<b>Sensibile</b>	<b>0,00</b>
Telecomunicazioni	-
Energia	-
Beni Industriali	-
Tecnologia	-
<b>Difensivo</b>	<b>0,00</b>
Beni Difensivi	-
Salute	-
Servizi di Pubblica Utilità	-

## Ripartizione Geografica %

	Fondo
<b>America</b>	<b>0,00</b>
Stati Uniti	-
Canada	-
America Latina e Centrale	-
<b>Europa</b>	<b>0,00</b>
Regno Unito	-
Europa Occidentale - Euro	-
Europa Occidentale - Non Euro	-
Europa dell'Est	-
Africa	-
Medio Oriente	-
<b>Asia</b>	<b>0,00</b>
Giappone	-
Australasia	-
Asia - Paesi Sviluppati	-
Asia - Emergente	-

## Anagrafica

Società di Gestione	DWS Investment S.A.	Patrimonio Classe (Mln)	6.180,20 JPY	Investimento Min. Ingresso	-
Telefono	+352 42101-1	(12/06/2026)		Investimento Min. Successivo	-
Web	www.dws.lu	Domicilio	LUSSEMBURGO	T.E.R.	0,57%
Data di Partenza	18/12/2009	Valuta del Fondo	JPY	Spese correnti	-
Nome del Gestore	John Vojticek	UCITS	No	Commissione di incentivo	-
Data Inizio Gestione	15/06/2016	Inc/Acc	Inc		
NAV (12/06/2026)	JPY 28.591,00	ISIN	LU0464609873		
Patrimonio Netto (Mln)	-				

See disclosures for more details

© 2026 Morningstar Italia. Tutti i diritti sono riservati. Le informazioni qui contenute: (1) sono proprietà di Morningstar, (2) non possono essere copiate, (3) non costituiscono consiglio di investimento; (4) sono fornite con scopi informativi; (5) sono ritenute attendibili da Morningstar che, pertanto, ne garantisce il maggior grado di accuratezza e completezza possibile, fatto salvo il caso in cui queste Le siano state fornite in modo errato e/o non completo dalle relative società prodotte; (6) sono estratte dai dati del fondo disponibili e riferiti a date temporali diverse. Morningstar non è responsabile per qualunque danno o perdita derivante da qualunque uso delle informazioni e chi visiona tali informazioni sarà responsabile dell'uso che andrà a farne. Non vi è naturalmente garanzia alcuna che i risultati del passato trovino un riscontro nel futuro.