

HSBC Global Investment Funds - BRIC Equity AC

Categoria Morningstar™

Azionari Altri Settori

Benchmark Morningstar

Not Categorized

Usato nel Report

Benchmark Dichiarato

25% MSCI Russia NR USD, 25% MSCI Brazil
NR USD, 25% MSCI China NR USD, 25%
MSCI India NR USD

Morningstar Rating™

Senza rating

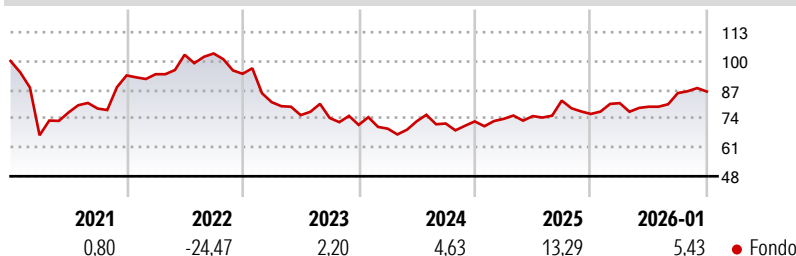
Obiettivo d'Investimento Dichiarato

L'obiettivo del Comparto è di conseguire rendimenti a lungo termine dalla crescita del capitale e profitti tramite l'investimento in azioni e titoli equivalenti dei paesi BRIC, ovvero Brasile, Russia, India e Cina (inclusa Hong Kong SAR). Il portafoglio è concentrato e gestito attivamente allo scopo di conseguire un rendimento assoluto per gli investitori senza tenere conto di un benchmark o della ponderazione degli indici di mercato. Il processo d'investimento si basa sulla combinazione di un'allocazione per paese top-down e di una selezione dei titoli bottom-up, ed è incentrato sulla disciplina di valutazione. Non vi è alcun limite di capitalizzazione e prevediamo che il Comparto punterà ad investire in un'ampia gamma di capitalizzazioni.

Misure di Rischio

3Y Alpha	-	3Y Sharpe Ratio	0,35
3Y Beta	-	3Y Std Dev	12,27
3Y R-Squared	-	3Y Risk	-
3Y Info Ratio	-	5Y Risk	-
3Y Tracking Error	-	10Y Risk	-

Rendimenti



Rend. Cumulati %


	Fondo
3-Mesi	4,40
6-Mesi	15,02
1-Anno	16,82
3-Anni Ann.ti	6,67
5-Anni Ann.ti	-1,60
10-Anni Ann.ti	7,41

Rendimenti aggiornati al 02/02/2026

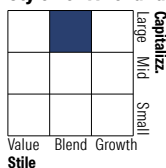
Rendimenti

	Q1	Q2	Q3	Q4
Trimestrali %				
2026	-	-	-	-
2025	6,43	-2,00	7,74	0,82
2024	1,60	1,66	9,33	-7,35
2023	-2,38	4,78	-1,38	1,31
2022	-13,57	-7,20	-1,71	-4,20

Portafoglio 31/12/2025



Style Box Azionaria

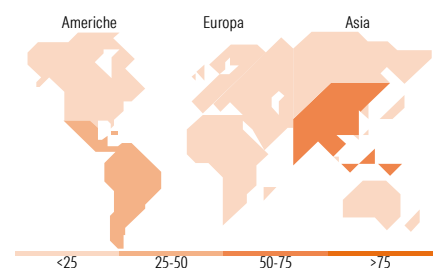


Mkt Cap %

	Fondo
Giant	78,65
Large	14,01
Medium	7,34
Small	0,00
Micro	0,00

Capitalizzazione media di mercato

	Fondo
Ave Mkt Cap USD	70.875,60



Titoli principali

Nome	Settore	%
Tencent Holdings Ltd	Software	7,69
Nu Holdings Ltd Ordinary...	Software	6,85
Reliance Industries Ltd	Industria	6,26
Alibaba Group Holding Ltd...	Software	5,49
Shriram Finance Ltd	Finanza	4,56
Itau Unibanco Holding SA...	Finanza	4,45
HDFC Bank Ltd	Finanza	3,92
Vale SA ADR	Industria	3,48
Bharti Airtel Ltd	Telecomunicazioni	3,36
Maruti Suzuki India Ltd	Industria	3,06
% Primi 10 Titoli sul Patrimonio		49,11
Numero Complessivo di Titoli Azionari		43
Numero Complessivo di Titoli Obbligazionari		0

Distribuzione Settoriale %

	Fondo
Ciclico	53,30
Materie Prime	5,13
Beni di Consumo Ciclici	17,85
Finanza	30,33
Immobiliare	-
Sensibile	39,59
Telecomunicazioni	13,34
Energia	13,81
Beni Industriali	4,98
Tecnologia	7,45
Difensivo	7,10
Beni Difensivi	2,16
Salute	1,72
Servizi di Pubblica Utilità	3,22

Ripartizione Geografica %

	Fondo
America	32,84
Stati Uniti	0,00
Canada	0,00
America Latina e Centrale	32,84
Europa	0,00
Regno Unito	0,00
Europa Occidentale - Euro	0,00
Europa Occidentale - Non Euro	0,00
Europa dell'Est	0,00
Africa	0,00
Medio Oriente	0,00
Asia	67,16
Giappone	0,00
Australasia	0,00
Asia - Paesi Sviluppati	0,00
Asia - Emergente	67,16

Anagrafica

Società di Gestione	HSBC Investments	Patrimonio Classe (Mln)	13,58 USD	Investimento Min. Ingresso	5.000 USD
Telefono	(+352) 40 46 46 767	(02/02/2026)		Investimento Min. Successivo	-
Web	http://www.assetmanagement.hsbc.com	Domicilio	LUSSEMBURGO	T.E.R.	1,85%
		Valuta del Fondo	USD	Spese correnti	1,85%
		UCITS	Si	Commissione di incentivo	-
Data di Partenza	01/12/2004	Inc/Acc	Acc		

HSBC Global Investment Funds - BRIC Equity AC

Nome del Gestore	Stephanie Wu	ISIN	LU0449509016
Data Inizio Gestione	01/07/2020		
NAV <small>(02/02/2026)</small>	USD 30,09		
Patrimonio Netto (Mln)	101,81 USD		
<small>(31/12/2025)</small>			