

# iShares EMU Index Fund (IE) Flexible Acc EUR

## Categoria Morningstar™

Azionari Area Euro Large Cap

## Benchmark Morningstar

Morningstar Developed Eurozone Target

Market Exposure NR EUR

Usato nel Report

## Benchmark Dichiarato

MSCI EMU NR EUR

## Morningstar Rating™

★★★★★

### Obiettivo d'Investimento Dichiarato

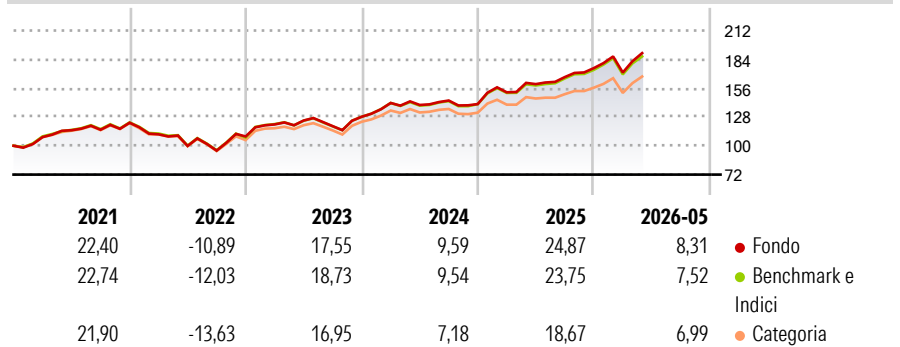
The Sub-Fund seeks to provide a total return, taking into account both capital and income returns, which reflects the total return of the equity market in the European Economic and Monetary Union (the "EMU"). In order to achieve this investment objective, the investment policy of the Sub-Fund is to invest in a portfolio of equity securities that so far as possible and practicable consists of the component securities of the MSCI EMU Index, the Sub-Fund's benchmark index. The Sub-Fund's investments will normally be listed or traded on Regulated Markets in the EMU, but may alternatively be listed and traded on other Regulated Markets.

### Misure di Rischio

3Y Alpha	0,43	3Y Sharpe Ratio	1,11
3Y Beta	1,01	3Y Std Dev	11,94
3Y R-Squared	99,72	3Y Risk	Med
3Y Info Ratio	0,97	5Y Risk	Med
3Y Tracking Error	0,64	10Y Risk	Med

Basati su Morningstar Developed Eurozone Target Market Exposure NR EUR (dove applicabile)

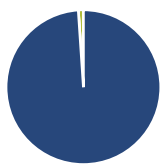
### Rendimenti



Rend. Cumulati %	Fondo	Bmk	Cat	Rendimenti Trimestrali %	Q1	Q2	Q3	Q4
3-Mesi	7,69	9,91	8,86	2026	-2,44	-	-	-
6-Mesi	9,78	11,71	10,29	2025	8,15	5,24	4,26	5,23
1-Anno	17,68	19,75	16,30	2024	10,43	-1,37	3,09	-2,39
3-Anni Ann.ti	15,92	15,89	13,66	2023	10,72	3,12	-4,38	7,68
5-Anni Ann.ti	10,32	10,34	8,42	2022	-9,23	-10,14	-4,52	14,42
10-Anni Ann.ti	10,53	10,08	8,61					

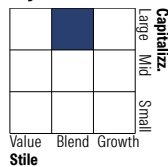
Rendimenti aggiornati al 11/06/2026

### Portafoglio 31/03/2026



Asset Allocation %	Netta
Azioni	98,94
Obbligazioni	0,01
Liquidità	1,05
Altro	0,00

### Style Box Azionaria



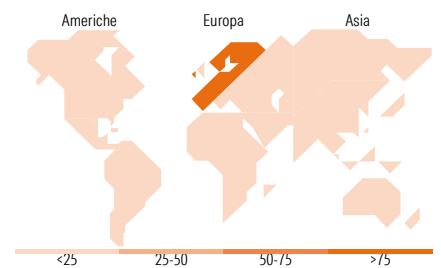
Stile

### Mkt Cap %

Fondo	Value	Blend	Growth
Giant	52,24		
Large	35,78		
Medium	11,80		
Small	0,18		
Micro	0,00		

### Capitalizzazione media di mercato

Fondo	Ave Mkt Cap EUR
	65.843,14



### Titoli principali

Nome	Settore	%
ASML Holding NV	🏭	7,08
TotalEnergies SE	🔥	2,62
Siemens AG	⚙️	2,55
SAP SE	💻	2,50
Banco Santander SA	🏦	2,27
Allianz SE	🏠	2,23
Iberdrola SA	⚡	2,07
Schneider Electric SE	⚙️	2,05
Deutsche Telekom AG	📶	1,92
Lvmh Moet Hennessy Louis...	🍷	1,88
% Primi 10 Titoli sul Patrimonio		27,18
Numero Complessivo di Titoli Azionari		224
Numero Complessivo di Titoli Obbligazionari		0

### Distribuzione Settoriale %

Fondo	%
<b>Ciclico</b>	<b>37,63</b>
Materie Prime	4,18
Beni di Consumo Ciclici	8,68
Finanza	23,81
Immobiliare	0,96
<b>Sensibile</b>	<b>43,17</b>
Telecomunicazioni	4,38
Energia	4,59
Beni Industriali	20,68
Tecnologia	13,52
<b>Difensivo</b>	<b>19,20</b>
Beni Difensivi	5,78
Salute	6,39
Servizi di Pubblica Utilità	7,03

### Ripartizione Geografica %

Fondo	%
<b>America</b>	<b>2,28</b>
Stati Uniti	2,28
Canada	0,00
America Latina e Centrale	0,00
<b>Europa</b>	<b>97,40</b>
Regno Unito	0,35
Europa Occidentale - Euro	95,99
Europa Occidentale - Non Euro	0,93
Europa dell'Est	0,13
Africa	0,00
Medio Oriente	0,00
<b>Asia</b>	<b>0,32</b>
Giappone	0,00
Australasia	0,00
Asia - Paesi Sviluppati	0,32
Asia - Emergente	0,00

### Anagrafica

Società di Gestione	BlackRock Asset Management Ireland Ltd	Patrimonio Classe (Mln)	18,48 EUR	Investimento Min. Ingresso	1 EUR
Telefono	-	(11/06/2026)		Investimento Min. Successivo	10.000 EUR
Web	www.blackrock.com	Domicilio	IRLANDA	T.E.R.	0,23%
Data di Partenza	18/08/2008	Valuta del Fondo	EUR	Spese correnti	0,23%
Nome del Gestore	-	UCITS	Si	Commissione di incentivo	-
Data Inizio Gestione	18/08/2008	Inc/Acc	Acc		
NAV (11/06/2026)	EUR 34,05	ISIN	IE00B3B2KQ14		

See disclosures for more details

© 2026 Morningstar Italia. Tutti i diritti sono riservati. Le informazioni qui contenute: (1) sono proprietà di Morningstar, (2) non possono essere copiate, (3) non costituiscono consiglio di investimento; (4) sono fornite con scopi informativi; (5) sono ritenute attendibili da Morningstar che, pertanto, ne garantisce il maggior grado di accuratezza e completezza possibile, fatto salvo il caso in cui queste Le siano state fornite in modo errato e/o non completo dalle relative società produttrici; (6) sono estratte dai dati del fondo disponibili e riferiti a date temporali diverse. Morningstar non è responsabile per qualunque danno o perdita derivante da qualunque uso delle informazioni e chi visiona tali informazioni sarà responsabile dell'uso che andrà a farne. Non vi è naturalmente garanzia alcuna che i risultati del passato trovino un riscontro nel futuro.

# iShares EMU Index Fund (IE) Flexible Acc EUR

Patrimonio Netto (Mln) 101,07 EUR

(31/03/2026)