

iShares Europe ex-UK Index Fund (IE) Flexible Dist EUR

Categoria Morningstar™

Azionari Europa ex UK Large Cap

Benchmark Morningstar

Morningstar Developed Europe ex-UK

Target Market Exposure NR EUR

Usato nel Report

Benchmark Dichiarato

MSCI Europe Ex UK NR EUR

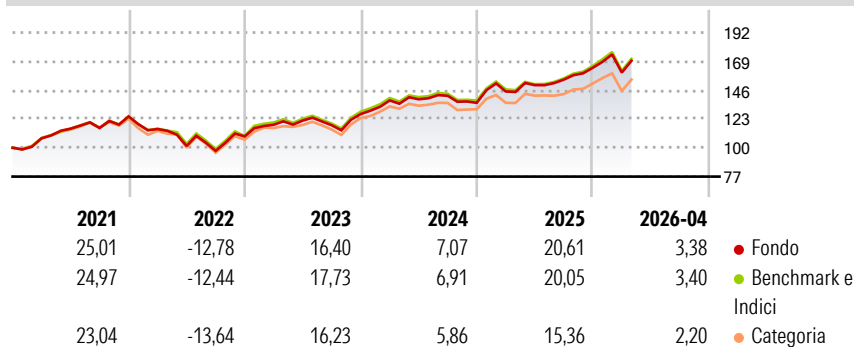
Morningstar Rating™

★★★★

Obiettivo d'Investimento Dichiarato

Il Fondo mira a conseguire un rendimento sull'investimento mediante una combinazione di crescita del capitale e reddito sulle attività del Fondo, che rifletta il rendimento dei mercati azionari in Europa, escluso il Regno Unito.

Rendimenti



Misure di Rischio

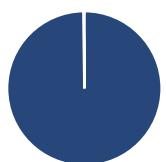
3Y Alpha	0,12	3Y Sharpe Ratio	0,78
3Y Beta	1,00	3Y Std Dev	11,51
3Y R-Squared	99,75	3Y Risk	Med
3Y Info Ratio	0,30	5Y Risk	-Med
3Y Tracking Error	0,58	10Y Risk	-Med

Basati su Morningstar Developed Europe ex-UK Target Market Exposure NR EUR (dove applicabile)

Rend. Cumulati %	Fondo	Bmk	Cat	Rendimenti Trimestrali %	Q1	Q2	Q3	Q4
3-Mesi	-0,85	-1,35	-0,58	2026	-2,34	-	-	-
6-Mesi	9,91	9,66	11,06	2025	6,67	3,50	2,92	6,16
1-Anno	12,32	12,23	14,54	2024	8,58	0,67	2,01	-3,97
3-Anni Ann.ti	11,67	11,44	9,82	2023	8,59	2,79	-3,05	7,57
5-Anni Ann.ti	9,25	9,35	7,90	2022	-8,06	-11,75	-3,85	11,80
10-Anni Ann.ti	9,67	9,40	8,49					

Rendimenti aggiornati al 19/05/2026

Portafoglio 30/04/2026



Asset Allocation %

- Azioni
- Obbligazioni
- Liquidità
- Altro

Netta

Azioni	99,80
Obbligazioni	0,00
Liquidità	0,20
Altro	0,00

Style Box Azionaria

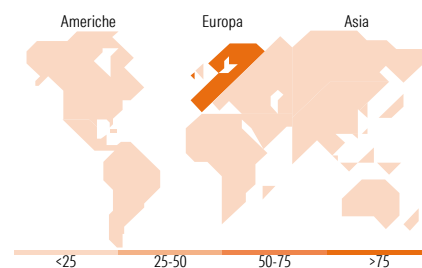


Mkt Cap %

Giant	54,26
Large	34,83
Medium	10,80
Small	0,11
Micro	0,00

Capitalizzazione media di mercato

Ave Mkt Cap EUR	69.042,69
-----------------	-----------



Titoli principali

Nome	Settore	%
ASML Holding NV	📄	5,15
Roche Holding AG Ordinary...	⊕	2,65
Novartis AG Registered Shares	⊕	2,61
Nestle SA	🏠	2,41
Siemens AG	⚙️	2,08
TotalEnergies SE	🔥	1,71
Banco Santander SA	🏦	1,66
SAP SE	📄	1,65
Allianz SE	🏠	1,61
Schneider Electric SE	⚙️	1,60
% Primi 10 Titoli sul Patrimonio		23,12
Numero Complessivo di Titoli Azionari		332
Numero Complessivo di Titoli Obbligazionari		0

Distribuzione Settoriale %

	Fondo
Ciclico	35,42
Materie Prime	4,59
Beni di Consumo Ciclici	7,06
Finanza	22,89
Immobiliare	0,88
Sensibile	39,87
Telecomunicazioni	4,00
Energia	3,35
Beni Industriali	21,70
Tecnologia	10,82
Difensivo	24,71
Beni Difensivi	7,07
Salute	12,68
Servizi di Pubblica Utilità	4,96

Ripartizione Geografica %

	Fondo
America	2,22
Stati Uniti	2,22
Canada	0,00
America Latina e Centrale	0,00
Europa	97,43
Regno Unito	0,23
Europa Occidentale - Euro	66,93
Europa Occidentale - Non Euro	30,19
Europa dell'Est	0,08
Africa	0,00
Medio Oriente	0,00
Asia	0,34
Giappone	0,00
Australasia	0,00
Asia - Paesi Sviluppati	0,34
Asia - Emergente	0,00

Anagrafica

Società di Gestione	BlackRock Asset Management Ireland Ltd	Patrimonio Classe (Mln)	78,77 EUR	Investimento Min. Ingresso	1 EUR
Telefono	-	(19/05/2026)		Investimento Min. Successivo	10.000 EUR
Web	www.blackrock.com	Domicilio	IRLANDA	T.E.R.	0,02%
Data di Partenza	21/12/2005	Valuta del Fondo	EUR	Spese correnti	0,02%
Nome del Gestore	-	UCITS	Si	Commissione di incentivo	-
Data Inizio Gestione	01/05/2006	Inc/Acc	Inc		
NAV (19/05/2026)	EUR 27,54	ISIN	IE00B0407Y83		

iShares Europe ex-UK Index Fund (IE) Flexible Dist EUR

Patrimonio Netto (Mln) 3.085,78 EUR

(30/04/2026)