

iShares UK Index Fund (IE) Flexible Dist EUR

Categoria Morningstar™

Azionari UK Large Blend

Benchmark Morningstar

Morningstar UK All Cap Target Market

Exposure NR GBP

Usato nel Report

Benchmark Dichiarato

MSCI United Kingdom NR LCL

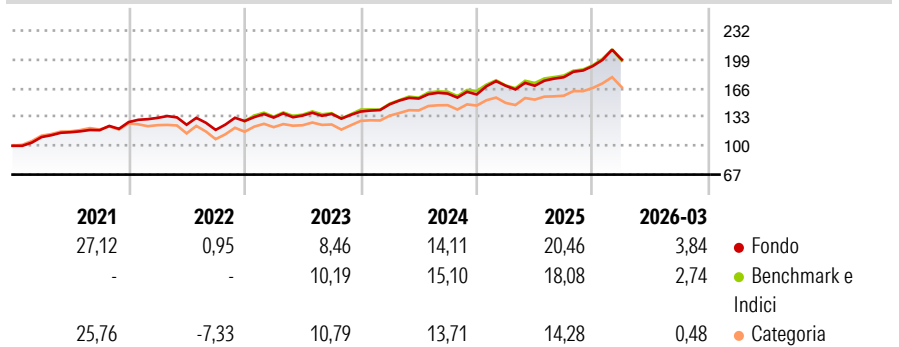
Morningstar Rating™

★★★★★

Obiettivo d'Investimento Dichiarato

Il Fondo mira a conseguire un rendimento sull'investimento mediante una combinazione di crescita del capitale e reddito sulle attività del Fondo, che rifletta il rendimento dei mercati azionari del Regno Unito.

Rendimenti



Misure di Rischio

3Y Alpha	0,56	3Y Sharpe Ratio	1,10
3Y Beta	0,99	3Y Std Dev	10,15
3Y R-Squared	96,76	3Y Risk	+Med
3Y Info Ratio	0,28	5Y Risk	-Med
3Y Tracking Error	1,88	10Y Risk	-Med

Basati su Morningstar UK All Cap Target Market Exposure NR GBP (dove applicabile)

Rend. Cumulati %

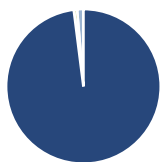
	Fondo	Bmk	Cat
3-Mesi	4,15	3,58	2,23
6-Mesi	14,38	13,06	10,19
1-Anno	30,33	29,58	25,61
3-Anni Ann.ti	14,97	14,81	12,50
5-Anni Ann.ti	12,98	11,37	9,31
10-Anni Ann.ti	8,24	7,89	6,92

Rendimenti aggiornati al 15/04/2026

Rendimenti

Trimestrali %	Q1	Q2	Q3	Q4
2026	3,84	-	-	-
2025	6,21	0,04	5,77	7,18
2024	5,97	4,50	3,65	-0,58
2023	3,11	1,75	1,43	1,92
2022	3,80	-5,95	-4,74	8,56

Portafoglio 28/02/2026



Asset Allocation %

Azioni	97,99
Obbligazioni	0,00
Liquidità	0,68
Altro	1,32

Style Box Azionaria

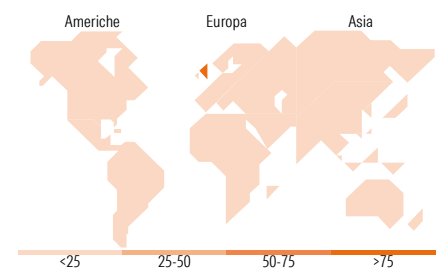


Mkt Cap %

Giant	58,47
Large	32,72
Medium	8,81
Small	0,00
Micro	0,00

Capitalizzazione media di mercato

Ave Mkt Cap GBP	68.924,1
	1



Titoli principali

Nome	Settore	%
AstraZeneca PLC	+	9,66
HSBC Holdings PLC	+	9,59
Shell PLC	+	7,02
Unilever PLC	+	4,78
Rolls-Royce Holdings PLC	+	4,49
British American Tobacco PLC	+	4,05
GSK PLC	+	3,59
Rio Tinto PLC Ordinary Shares	+	3,32
BP PLC	+	3,01
National Grid PLC	+	2,77
% Primi 10 Titoli sul Patrimonio		52,27
Numero Complessivo di Titoli Azionari		70
Numero Complessivo di Titoli Obbligazionari		0

Distribuzione Settoriale %

	Fondo
Ciclico	37,01
Materie Prime	8,75
Beni di Consumo Ciclici	4,03
Finanza	23,61
Immobiliare	0,63
Sensibile	26,52
Telecomunicazioni	2,37
Energia	10,24
Beni Industriali	13,35
Tecnologia	0,56
Difensivo	36,47
Beni Difensivi	15,74
Salute	15,45
Servizi di Pubblica Utilità	5,28

Ripartizione Geografica %

	Fondo
America	0,38
Stati Uniti	0,00
Canada	0,00
America Latina e Centrale	0,38
Europa	97,43
Regno Unito	97,01
Europa Occidentale - Euro	0,00
Europa Occidentale - Non Euro	0,43
Europa dell'Est	0,00
Africa	0,00
Medio Oriente	0,00
Asia	2,18
Giappone	0,00
Australasia	0,00
Asia - Paesi Sviluppati	2,18
Asia - Emergente	0,00

Anagrafica

Società di Gestione	BlackRock Asset Management Ireland Ltd	Patrimonio Classe (Mln)	13,24 EUR	Investimento Min. Ingresso	1 EUR
Telefono	-	Domicilio	IRLANDA	Investimento Min. Successivo	10.000 EUR
Web	www.blackrock.com	Valuta del Fondo	EUR	T.E.R.	0,02%
Data di Partenza	22/05/2009	UCITS	Si	Spese correnti	0,02%
Nome del Gestore	-	Inc/Acc	Inc	Commissione di incentivo	-
Data Inizio Gestione	01/05/2006	ISIN	IE00B39J2Y63		
NAV (15/04/2026)	EUR 24,15				

iShares UK Index Fund (IE) Flexible Dist EUR

Patrimonio Netto (Mln) 774,70 GBP

(28/02/2026)