

# Man Funds plc - Man Japan CoreAlpha Equity D H EUR

**Categoria Morningstar™**

Azionari Altri Settori

**Benchmark Morningstar**
Not Categorized  
Usato nel Report
**Benchmark Dichiarato**

TOPIX TR JPY

**Morningstar Rating™**

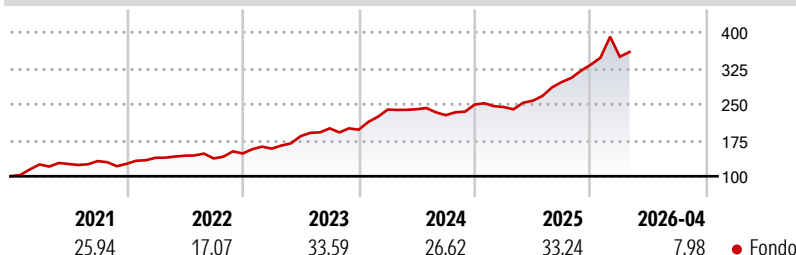
Senza rating

**Obiettivo d'Investimento Dichiarato**

Il Fondo persegue guadagni a lungo termine investendo principalmente in azioni quotate o negoziate (o relativi strumenti) di emittenti aventi sede, o i cui ricavi sono generati, in Giappone. Può anche investire in altre classi di attività, inclusi titoli obbligazionari, monete, depositi e altri fondi nonché in altre regioni. Grazie a un processo di selezione accurato il Fondo detiene un numero relativamente limitato di investimenti. Il reddito eventualmente generato dagli investimenti verrà aggiunto al valore delle azioni degli investitori, i quali possono acquistare e vendere azioni ogni giorno di negoziazione del Fondo. Il Fondo userà strumenti finanziari derivati (strumenti i cui prezzi dipendono da una o più attività sottostanti,...

**Misure di Rischio**

3Y Alpha	-	3Y Sharpe Ratio	1,65
3Y Beta	-	3Y Std Dev	14,87
3Y R-Squared	-	3Y Risk	-
3Y Info Ratio	-	5Y Risk	-
3Y Tracking Error	-	10Y Risk	-

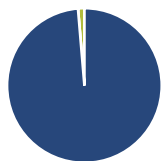
**Rendimenti**

**Rend. Cumulati %**

Rend. Cumulati %	Fondo
3-Mesi	-4,41
6-Mesi	18,81
1-Anno	50,19
3-Anni Ann.ti	30,08
5-Anni Ann.ti	24,05
10-Anni Ann.ti	14,55

Rendimenti aggiornati al 11/05/2026

**Rendimenti**

Rendimenti	Q1	Q2	Q3	Q4
<b>Trimestrali %</b>				
2026	5,03	-	-	-
2025	-2,08	5,37	15,14	12,15
2024	21,26	0,34	-5,20	9,77
2023	6,83	16,53	8,81	-1,39
2022	9,92	3,07	-3,96	7,58

**Portafoglio 31/03/2026**

**Asset Allocation %**

● Azioni	98,67
● Obbligazioni	0,00
● Liquidità	1,33
● Altro	0,00

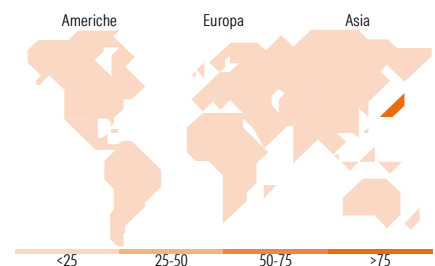
**Style Box Azionaria**

**Mkt Cap %**

Mkt Cap %	Fondo
Giant	29,18
Large	56,64
Medium	14,18
Small	0,00
Micro	0,00

**Capitalizzazione media di mercato**

Capitalizzazione media di mercato	Fondo
Ave Mkt Cap JPY	4.636,23
	0,67


**Titoli principali**

Nome	Settore	%
Sumitomo Mitsui Trust Group...	🏢	4,47
KDDI Corp	📶	4,37
Seven & i Holdings Co Ltd	🛒	4,37
Nomura Holdings Inc	🏢	4,23
Honda Motor Co Ltd	🚗	4,00
NTT Inc	📶	3,91
Nissan Motor Co Ltd	🚗	3,64
Daiichi Life Group Inc	🏢	3,39
Kubota Corp	🚗	3,28
Panasonic Holdings Corp	🏢	3,22
% Primi 10 Titoli sul Patrimonio		38,88
Numero Complessivo di Titoli Azionari		54
Numero Complessivo di Titoli Obbligazionari		0

**Distribuzione Settoriale %**

Distribuzione Settoriale %	Fondo
<b>Ciclico</b>	<b>54,30</b>
Materie Prime	5,66
Beni di Consumo Ciclici	16,68
Finanza	27,58
Immobiliare	4,38
<b>Sensibile</b>	<b>39,06</b>
Telecomunicazioni	9,86
Energia	1,35
Beni Industriali	18,32
Tecnologia	9,53
<b>Difensivo</b>	<b>6,64</b>
Beni Difensivi	5,28
Salute	1,36
Servizi di Pubblica Utilità	-

**Ripartizione Geografica %**

Ripartizione Geografica %	Fondo
<b>America</b>	<b>0,00</b>
Stati Uniti	0,00
Canada	0,00
America Latina e Centrale	0,00
<b>Europa</b>	<b>0,00</b>
Regno Unito	0,00
Europa Occidentale - Euro	0,00
Europa Occidentale - Non Euro	0,00
Europa dell'Est	0,00
Africa	0,00
Medio Oriente	0,00
<b>Asia</b>	<b>100,00</b>
Giappone	100,00
Australasia	0,00
Asia - Paesi Sviluppati	0,00
Asia - Emergente	0,00

**Anagrafica**

Società di Gestione	Man Asset Management (Ireland) Limited	Patrimonio Classe (Mln)	83,88 EUR	Investimento Min. Ingresso	1.000 EUR
Telefono	-	Domicilio	IRLANDA	Investimento Min. Successivo	-
Web	-	Valuta del Fondo	EUR	T.E.R.	1,72%
Data di Partenza	02/03/2010	UCITS	Si	Spese correnti	1,71%
Nome del Gestore	Jeffrey Atherton	Inc/Acc	Acc	Commissione di incentivo	-
Data Inizio Gestione	21/03/2011	ISIN	IE00B5648R31		

# Man Funds plc - Man Japan CoreAlpha Equity D H EUR

NAV (11/05/2026)

EUR 511,02

Patrimonio Netto (Mln)

584.877,64 JPY

(31/03/2026)