

JPMorgan Liquidity Funds - SGD Liquidity LVNAV Fund C (acc.)

Categoria Morningstar™

Monetari - Altro

Benchmark Morningstar

Not Categorized
Usato nel Report

Benchmark Dichiarato

Not Benchmarked

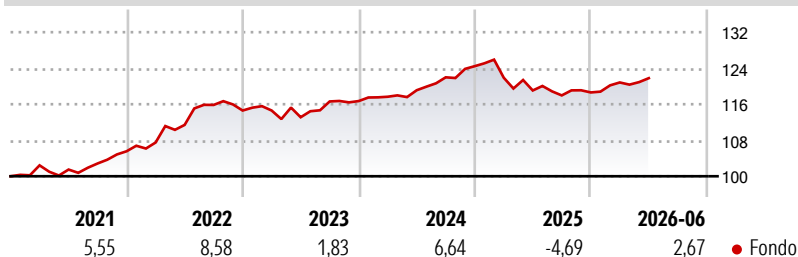
Morningstar Rating™

Senza rating

Obiettivo d'Investimento Dichiarato

Il Comparto mira a conseguire un rendimento nella Valuta di Riferimento in linea con i tassi prevalenti nel mercato monetario, nonché a offrire una protezione del capitale compatibilmente con tali tassi e a mantenere un elevato livello di liquidità.

Rendimenti



Misure di Rischio

3Y Alpha	-	3Y Sharpe Ratio	-0,09
3Y Beta	-	3Y Std Dev	3,57
3Y R-Squared	-	3Y Risk	-
3Y Info Ratio	-	5Y Risk	-
3Y Tracking Error	-	10Y Risk	-

Rend. Cumulati %

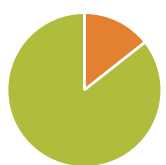
Periodo	Fondo
3-Mesi	1,01
6-Mesi	1,89
1-Anno	2,73
3-Anni Ann.ti	2,46
5-Anni Ann.ti	3,86
10-Anni Ann.ti	1,50

Rendimenti aggiornati al 09/07/2026

Rendimenti

Periodo	Q1	Q2	Q3	Q4
Trimestrali %				
2026	1,87	0,79	-	-
2025	-2,06	-2,33	-0,92	0,56
2024	0,83	1,23	2,40	2,03
2023	0,00	-1,30	3,10	0,07
2022	1,84	3,64	3,98	-1,07

Portafoglio 31/05/2026



Asset Allocation %

Azioni	0,00
Obbligazioni	14,38
Liquidità	85,62
Altro	0,00

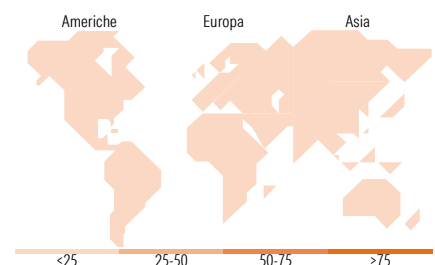
Fixed Income Style

Box™

Qualità Credito		Sensibilità ai Tassi	
Alto	Basso	Bassa	Alta

Duration Effettiva
Maturità effettiva
Qualità Credito Media

Fondo



Titoli principali

Nome	Settore	%
Monetary Authority Of...	-	3,21
Monetary Authority Of...	-	3,21
Monetary Authority Of...	-	3,20
Monetary Authority Of...	-	3,20
Monetary Authority Of...	-	2,89
Monetary Authority Of...	-	2,89
Monetary Authority Of...	-	2,88
Singapore (Republic of) 0%	-	2,87
Monetary Authority Of...	-	2,57
Singapore (Republic of) 0%	-	2,56
% Primi 10 Titoli sul Patrimonio		29,46
Numero Complessivo di Titoli Azionari		0
Numero Complessivo di Titoli Obbligazionari		17

Fixed Income Sector Weightings %

Settore	Fondo
Governativo	57,48
Societario	0,00
Cartolarizzazioni	0,00
Enti Locali	0,00
Liquidità ed equivalenti	42,52
Derivati	0,00

Coupon Range %

Range	Fondo
0 coupon	98,09
Da 0 a 4 cedole	1,91
Da 4 a 6 cedole	0,00
Da 6 a 8 cedole	0,00
Da 8 a 10 cedole	0,00
Da 10 a 12 cedole	0,00
Oltre 12 cedole	0,00

Ripartizione Geografica %

Regione	Fondo
America	0,00
Stati Uniti	-
Canada	-
America Latina e Centrale	-
Europa	0,00
Regno Unito	-
Europa Occidentale - Euro	-
Europa Occidentale - Non Euro	-
Europa dell'Est	-
Africa	-
Medio Oriente	-
Asia	0,00
Giappone	-
Australasia	-
Asia - Paesi Sviluppati	-
Asia - Emergente	-

Anagrafica

Società di Gestione	JPMorgan Asset Management (Europe) S.à r.l.	Patrimonio Classe (Mln)	715,48 SGD	Investimento Min. Ingresso	5.000.000 SGD
Telefono	+352 34 101	Domicilio	LUSSEMBURGO	Investimento Min. Successivo	-
Web	http://www.jpmorganassetmanagement.com	Valuta del Fondo	SGD	T.E.R.	0,21%
Data di Partenza	29/01/2010	UCITS	Si	Spese correnti	0,21%
Nome del Gestore	Aidan Shevlin	Inc/Acc	Acc	Commissione di incentivo	-
Data Inizio Gestione	07/10/2009	ISIN	LU0440254422		
NAV (09/07/2026)	SGD 11.672,49				
Patrimonio Netto (Mln)	3.116,59 SGD				

(31/05/2026)

See disclosures for more details

© 2026 Morningstar Italia. Tutti i diritti sono riservati. Le informazioni qui contenute: (1) sono proprietà di Morningstar, (2) non possono essere copiate, (3) non costituiscono consiglio di investimento; (4) sono fornite con scopi informativi; (5) sono ritenute attendibili da Morningstar che, pertanto, ne garantisce il maggior grado di accuratezza e completezza possibile, fatto salvo il caso in cui queste Le siano state fornite in modo errato e/o non completo dalle relative società prodotte; (6) sono estratte dai dati del fondo disponibili e riferiti a date temporali diverse. Morningstar non è responsabile per qualunque danno o perdita derivante da qualunque uso delle informazioni e chi visiona tali informazioni sarà responsabile dell'uso che andrà a farne. Non vi è naturalmente garanzia alcuna che i risultati del passato trovino un riscontro nel futuro.