

# Vitruvius Asian Equity B EUR

## Categoria Morningstar™

Azionari Altri Settori

## Benchmark Morningstar

Not Categorized  
Usato nel Report

## Benchmark Dichiarato

MSCI AC Asia Pacific NR USD

## Morningstar Rating™

Senza rating

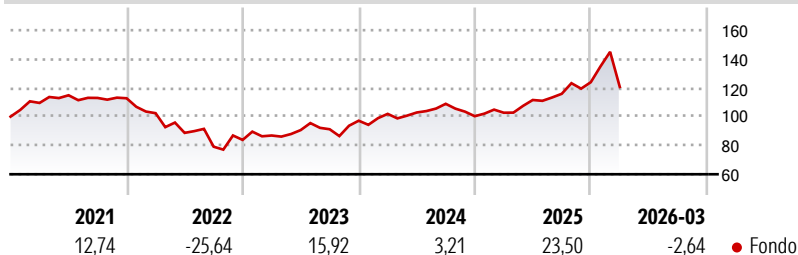
### Obiettivo d'Investimento Dichiarato

L'obiettivo del Comparto è fornire una crescita del capitale a lungo termine. Il Comparto, gestito su base discrezionale, investe principalmente in titoli di partecipazione (ad es. azioni) e in titoli ad essi collegati, emessi da società asiatiche. Per società asiatiche s'intendono le società aventi sede in Asia o che svolgono una parte preponderante della loro attività economica in tale continente.

### Misure di Rischio

3Y Alpha	-	3Y Sharpe Ratio	0,58
3Y Beta	-	3Y Std Dev	16,20
3Y R-Squared	-	3Y Risk	-
3Y Info Ratio	-	5Y Risk	-
3Y Tracking Error	-	10Y Risk	-

### Rendimenti



### Rend. Cumulati %

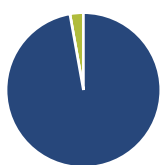
Periodo	Fondo
3-Mesi	4,75
6-Mesi	16,88
1-Anno	37,62
3-Anni Ann.ti	17,22
5-Anni Ann.ti	4,28
10-Anni Ann.ti	8,50

Rendimenti aggiornati al 23/04/2026

### Rendimenti

Periodo	Q1	Q2	Q3	Q4
2026	-2,64	-	-	-
2025	2,40	8,60	3,86	6,93
2024	4,86	0,93	5,87	-7,88
2023	3,63	4,33	0,64	6,53
2022	-9,18	-13,35	-10,83	5,96

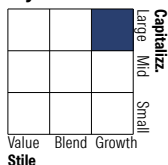
### Portafoglio 31/12/2025



#### Asset Allocation %

Azioni	97,19
Obbligazioni	0,00
Liquidità	2,81
Altro	0,00

#### Style Box Azionaria

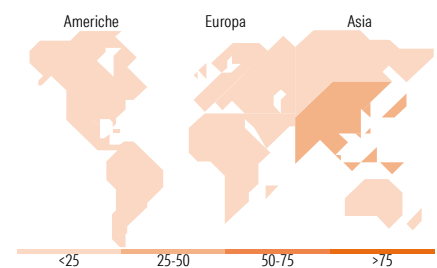


#### Mkt Cap %

Capitalizzazione	Fondo
Giant	42,61
Large	35,96
Medium	17,05
Small	4,38
Micro	0,00

#### Capitalizzazione media di mercato

Ave Mkt Cap USD	27.141,06
-----------------	-----------



### Titoli principali

Nome	Settore	%
SK Hynix Inc	📄	6,70
ASE Technology Holding Co Ltd	📄	4,83
Screen Holdings Co Ltd	📄	4,72
Fujitsu Ltd	📄	4,08
Ping An Insurance (Group)...	🏠	3,65
Taiwan Semiconductor...	📄	3,55
Mizuho Financial Group Inc	🏠	3,54
Hitachi Ltd	⚙️	3,45
Tencent Holdings Ltd	📄	3,39
Bharti Airtel Ltd	📄	3,34
% Primi 10 Titoli sul Patrimonio		41,26
Numero Complessivo di Titoli Azionari		37
Numero Complessivo di Titoli Obbligazionari		0

### Distribuzione Settoriale %

Settore	Fondo
<b>Ciclico</b>	<b>32,23</b>
Materie Prime	9,52
Beni di Consumo Ciclici	3,21
Finanza	19,50
Immobiliare	-
<b>Sensibile</b>	<b>59,39</b>
Telecomunicazioni	9,96
Energia	-
Beni Industriali	12,64
Tecnologia	36,80
<b>Difensivo</b>	<b>8,38</b>
Beni Difensivi	6,10
Salute	2,28
Servizi di Pubblica Utilità	-

### Ripartizione Geografica %

Regione	Fondo
<b>America</b>	<b>3,02</b>
Stati Uniti	3,02
Canada	0,00
America Latina e Centrale	0,00
<b>Europa</b>	<b>0,00</b>
Regno Unito	0,00
Europa Occidentale - Euro	0,00
Europa Occidentale - Non Euro	0,00
Europa dell'Est	0,00
Africa	0,00
Medio Oriente	0,00
<b>Asia</b>	<b>96,98</b>
Giappone	29,86
Australasia	8,67
Asia - Paesi Sviluppati	32,84
Asia - Emergente	25,61

### Anagrafica

Società di Gestione	Belgrave Capital Management Ltd	Patrimonio Classe (Mln)	4,86 EUR	Investimento Min. Ingresso	5.000 EUR
Telefono	+44(0)20 73404700	(23/04/2026)		Investimento Min. Successivo	1.000 EUR
Web	www.ceresioinvestors.com	Domicilio	LUSSEMBURGO	T.E.R.	2,20%
Data di Partenza	01/02/2010	Valuta del Fondo	EUR	Spese correnti	2,82%
Nome del Gestore	-	UCITS	Si	Commissione di incentivo	-
Data Inizio Gestione	01/02/2010	Inc/Acc	Acc		
NAV (23/04/2026)	EUR 217,12	ISIN	LU0480488625		
Patrimonio Netto (Mln)	129,37 USD				

(31/12/2025)