

# Schroder International Selection Fund Global Convertible Bond A Accumulation CHF

Categoria Morningstar™

**Hedged**

Obbligazioni convertibili Globali - CHF  
hedged

Benchmark Morningstar

Not Categorized  
Usato nel Report

Benchmark Dichiarato

FTSE Global Focus Hgd CB TR USD

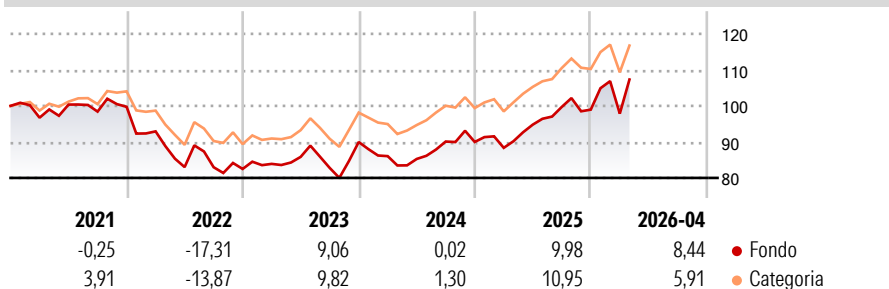
Morningstar Rating™

★★

## Obiettivo d'Investimento Dichiarato

Il fondo mira a generare una crescita del capitale. Almeno due terzi del fondo (liquidità esclusa) saranno investiti in obbligazioni convertibili emesse da società di tutto il mondo.

## Rendimenti



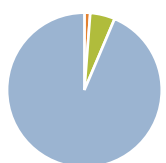
## Misure di Rischio

3Y Alpha	-	3Y Sharpe Ratio	0,51
3Y Beta	-	3Y Std Dev	12,13
3Y R-Squared	-	3Y Risk	+Med
3Y Info Ratio	-	5Y Risk	+Med
3Y Tracking Error	-	10Y Risk	+Med

Rend. Cumulati %	Fondo	Cat	Rendimenti Trimestrali %	Q1	Q2	Q3	Q4
3-Mesi	6,19	3,76	2026	-1,12	-	-	-
6-Mesi	9,47	6,45	2025	-1,81	7,29	5,19	-0,75
1-Anno	20,83	16,31	2024	-4,35	-0,90	5,67	-0,13
3-Anni Ann.ti	9,47	9,35	2023	1,71	2,32	-3,56	8,67
5-Anni Ann.ti	3,01	4,49	2022	-6,84	-10,67	-0,04	-0,59
10-Anni Ann.ti	4,19	5,10					

Rendimenti aggiornati al 11/05/2026

## Portafoglio 30/04/2026



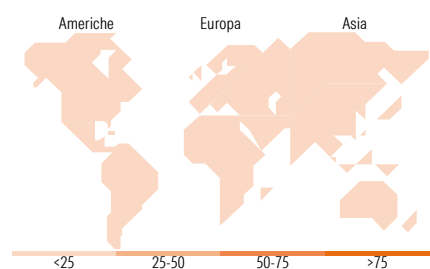
Asset Allocation %	Netta
● Azioni	0,00
● Obbligazioni	1,21
● Liquidità	5,18
● Altro	93,62

## Fixed Income Style

### Box™

Qualità Credito		Sensibilità ai Tassi
Alto	Med	
		Basso
		Med
		Alta

Fondo	Valore
Duration Effettiva	1,38
Maturità effettiva	4,34
Qualità Credito Media	



## Titoli principali

Nome	Settore	%
Bloom Energy Corporation 0%	—	2,47
Southern Co. 4.5%	—	2,06
Alibaba Group Holding Ltd. 0%	—	2,06
Cloudflare Inc 0%	—	1,97
Nebius Group N.V. 2.75%	—	1,76
Trip.com Group Ltd. 0.75%	—	1,31
Grab Holdings Ltd. 0%	—	1,30
DoorDash Inc 0%	—	1,23
Rivian Automotive Inc 3.625%	—	1,21
Akamai Technologies, Inc...	—	1,18
% Primi 10 Titoli sul Patrimonio		16,54
Numero Complessivo di Titoli Azionari		0
Numero Complessivo di Titoli Obbligazionari		1

## Fixed Income Sector Weightings %

Fondo	Valore
Governativo	0,00
Societario	94,82
Cartolarizzazioni	0,00
Enti Locali	0,00
Liquidità ed equivalenti	5,55
Derivati	-0,37

## Coupon Range %

Fondo	Valore
0 coupon	44,44
Da 0 a 4 cedole	51,26
Da 4 a 6 cedole	4,30
Da 6 a 8 cedole	0,00
Da 8 a 10 cedole	0,00
Da 10 a 12 cedole	0,00
Oltre 12 cedole	0,00

## Ripartizione Geografica %

Fondo	Valore
<b>America</b>	<b>0,00</b>
Stati Uniti	-
Canada	-
America Latina e Centrale	-
<b>Europa</b>	<b>0,00</b>
Regno Unito	-
Europa Occidentale - Euro	-
Europa Occidentale - Non Euro	-
Europa dell'Est	-
Africa	-
Medio Oriente	-
<b>Asia</b>	<b>0,00</b>
Giappone	-
Australasia	-
Asia - Paesi Sviluppati	-
Asia - Emergente	-

## Anagrafica

Società di Gestione	Schroder Investment Management (Europe) S.A.	Patrimonio Classe (Mln)	9,73 USD	Investimento Min. Ingresso	1.000 EUR
Telefono	+352 341 342 202	Domicilio	LUSSEMBURGO	Investimento Min. Successivo	1.000 EUR
Web	www.schroders.com	Valuta del Fondo	CHF	T.E.R.	-
Data di Partenza	19/02/2010	UCITS	Si	Spese correnti	1,56%
Nome del Gestore	-	Inc/Acc	Acc	Commissione di incentivo	0,00%
Data Inizio Gestione	03/03/2025	ISIN	LU0484518021		
NAV (11/05/2026)	CHF 161,14				
Patrimonio Netto (Mln)	1.398,39 USD				

(30/04/2026)