

# Templeton Asian Growth Fund A(acc)CHF-H1

**Categoria Morningstar™**

Azionari Altri Settori

**Benchmark Morningstar**
Not Categorized  
Usato nel Report
**Benchmark Dichiarato**

MSCI AC Asia Ex Japan 10-40 NR USD

**Morningstar Rating™**

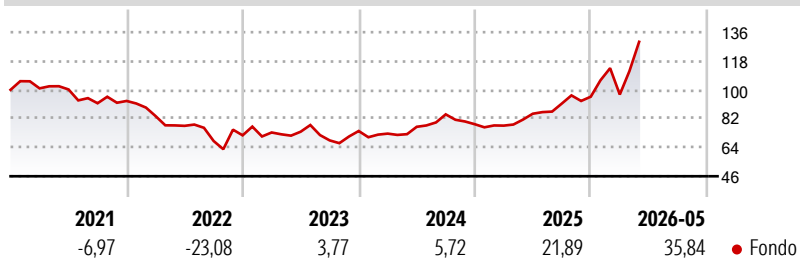
Senza rating

**Obiettivo d'Investimento Dichiarato**

Templeton Asian Growth Fund (il "Fondo") si prefigge di aumentare il valore dei suoi investimenti a medio - lungo termine. Il Fondo investe principalmente in: - azioni emesse da società di qualunque dimensione negoziate su borse valori di paesi asiatici (esclusi Australia, Nuova Zelanda e Giappone) - azioni emesse da società di qualunque dimensione situate, o che conducono attività significative, in paese asiatici (esclusi Australia, Nuova Zelanda e Giappone) Il Fondo può investire in misura minore in: - azioni od obbligazioni emesse da società di qualunque dimensione, situate in qualsiasi paese della regione asiatica, incluso qualsiasi altro mercato emergente di tale regione

**Misure di Rischio**

3Y Alpha	-	3Y Sharpe Ratio	0,94
3Y Beta	-	3Y Std Dev	20,50
3Y R-Squared	-	3Y Risk	-
3Y Info Ratio	-	5Y Risk	-
3Y Tracking Error	-	10Y Risk	-

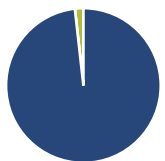
**Rendimenti**

**Rend. Cumulati %**

Rend. Cumulati %	Fondo
3-Mesi	26,10
6-Mesi	35,50
1-Anno	55,74
3-Anni Ann.ti	20,53
5-Anni Ann.ti	5,24
10-Anni Ann.ti	7,23

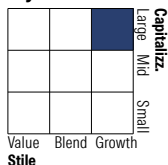
Rendimenti aggiornati al 23/06/2026

**Rendimenti**

Rendimenti	Q1	Q2	Q3	Q4
<b>Trimestrali %</b>				
2026	1,41	-	-	-
2025	-1,12	9,58	7,43	4,71
2024	-2,18	5,84	10,12	-7,27
2023	2,49	0,66	-7,35	8,57
2022	-10,15	-7,28	-12,24	5,20

**Portafoglio 31/05/2026**

**Asset Allocation %**

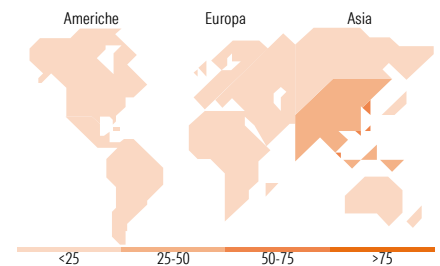
● Azioni	98,23
● Obbligazioni	0,00
● Liquidità	1,77
● Altro	0,00

**Style Box Azionaria**

**Mkt Cap %**

Mkt Cap %	Fondo
Giant	78,93
Large	20,01
Medium	1,06
Small	0,00
Micro	0,00

**Capitalizzazione media di mercato**

Capitalizzazione media di mercato	Fondo
Ave Mkt Cap USD	174.490,61


**Titoli principali**

Nome	Settore	%
SK Hynix Inc		11,82
Samsung Electronics Co Ltd		9,89
Taiwan Semiconductor...		9,53
MediaTek Inc		3,93
Tencent Holdings Ltd		3,92
Yageo Corp		3,23
Alibaba Group Holding Ltd...		2,75
Contemporary Amperex...		2,55
Weichai Power Co Ltd Class H		2,05
Lenovo Group Ltd		2,01
% Primi 10 Titoli sul Patrimonio		51,69
Numero Complessivo di Titoli Azionari		53
Numero Complessivo di Titoli Obbligazionari		0

**Distribuzione Settoriale %**

Distribuzione Settoriale %	Fondo
<b>Ciclico</b>	<b>33,51</b>
Materie Prime	2,23
Beni di Consumo Ciclici	16,36
Finanza	11,67
Immobiliare	3,26
<b>Sensibile</b>	<b>63,98</b>
Telecomunicazioni	6,88
Energia	1,49
Beni Industriali	4,55
Tecnologia	51,06
<b>Difensivo</b>	<b>2,50</b>
Beni Difensivi	0,08
Salute	2,42
Servizi di Pubblica Utilità	-

**Ripartizione Geografica %**

Ripartizione Geografica %	Fondo
<b>America</b>	<b>0,00</b>
Stati Uniti	0,00
Canada	0,00
America Latina e Centrale	0,00
<b>Europa</b>	<b>1,09</b>
Regno Unito	1,09
Europa Occidentale - Euro	0,00
Europa Occidentale - Non Euro	0,00
Europa dell'Est	0,00
Africa	0,00
Medio Oriente	0,00
<b>Asia</b>	<b>98,91</b>
Giappone	0,00
Australasia	0,00
Asia - Paesi Sviluppati	61,10
Asia - Emergente	37,81

**Anagrafica**

Società di Gestione	Franklin Templeton International Services S.à r.l.	Patrimonio Classe (Mln)	5,96 CHF	Investimento Min. Ingresso	1.000 USD
		(23/06/2026)		Investimento Min. Successivo	1.000 USD
Telefono	+352 46 66 67 212	Domicilio	LUSSEMBURGO	T.E.R.	2,17%
Web	www.franklintempleton.lu	Valuta del Fondo	CHF	Spese correnti	2,19%
Data di Partenza	26/02/2010	UCITS	Si	Commissione di incentivo	-
Nome del Gestore	-	Inc/Acc	Acc		
		ISIN	LU0486624470		

[See disclosures for more details](#)

© 2026 Morningstar Italia. Tutti i diritti sono riservati. Le informazioni qui contenute: (1) sono proprietà di Morningstar, (2) non possono essere copiate, (3) non costituiscono consiglio di investimento; (4) sono fornite con scopi informativi; (5) sono ritenute attendibili da Morningstar che, pertanto, ne garantisce il maggior grado di accuratezza e completezza possibile, fatto salvo il caso in cui queste Le siano state fornite in modo errato e/o non completo dalle relative società prodotte; (6) sono estratte dai dati del fondo disponibili e riferiti a date temporali diverse. Morningstar non è responsabile per qualunque danno o perdita derivante da qualunque uso delle informazioni e chi visiona tali informazioni sarà responsabile dell'uso che andrà a farne. Non vi è naturalmente garanzia alcuna che i risultati del passato trovino un riscontro nel futuro.

# Templeton Asian Growth Fund A(acc)CHF-H1

---

Data Inizio Gestione	01/02/2018
NAV (23/06/2026)	CHF 16,03
Patrimonio Netto (Mln)	2.511,85 USD

(31/05/2026)