

NS SelectionSICAV SIF Columbus CHF

Categoria Morningstar™

Category_EUCA001011

Benchmark Morningstar

Not Categorized

Usato nel Report

Benchmark Dichiarato

MSCI World 100% Hdq NR GBP

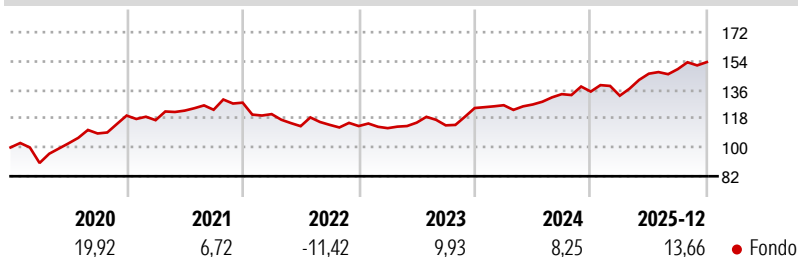
Morningstar Rating™

Senza rating

Obiettivo d'Investimento Dichiarato

The Principal objective of the Sub-fund is to achieve capital appreciation and minimise volatility. Current income through the receipt of interest or dividends is only a secondary objective.

Rendimenti



Misure di Rischio

| | | | |
|-------------------|---|-----------------|------|
| 3Y Alpha | - | 3Y Sharpe Ratio | 0,98 |
| 3Y Beta | - | 3Y Std Dev | 7,55 |
| 3Y R-Squared | - | 3Y Risk | - |
| 3Y Info Ratio | - | 5Y Risk | - |
| 3Y Tracking Error | - | 10Y Risk | - |

Rend. Cumulati %

| | |
|----------------|-------|
| 3-Mesi | 2,94 |
| 6-Mesi | 4,97 |
| 1-Anno | 13,66 |
| 3-Anni Ann.ti | 10,59 |
| 5-Anni Ann.ti | 5,04 |
| 10-Anni Ann.ti | 4,53 |

Rendimenti aggiornati al 31/12/2025

Rendimenti

| Trimestrali % | | | | |
|---------------|-------|-------|-------|-------|
| 2026 | - | - | - | - |
| 2025 | -1,91 | 10,39 | 1,97 | 2,94 |
| 2024 | 1,41 | 0,37 | 5,09 | 1,20 |
| 2023 | -1,17 | 3,08 | -1,47 | 9,51 |
| 2022 | -5,59 | -6,25 | 0,74 | -0,65 |

Portafoglio -

| Asset Allocation % | Netta |
|--------------------|-------|
|--------------------|-------|

Fixed Income Style

Box™

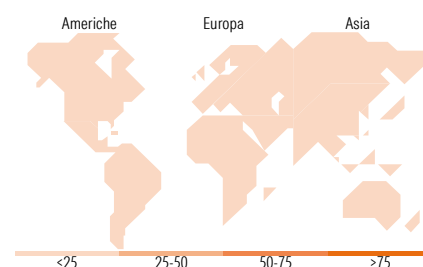
| | | | |
|-------|-----|------|---|
| | | | Quantità Credito Alto Med Basso |
| | | | |
| | | | |
| Bassa | Med | Alta | |

Sensibilità ai Tassi

Duration Effettiva
Maturity effettiva
Qualità Credito Media

Fondo







—



Titoli principali

| Nome | Settore | % |
|---|---------|------|
| | | |
| % Primi 10 Titoli sul Patrimonio | | 0,00 |
| Numero Complessivo di Titoli Azionari | | - |
| Numero Complessivo di Titoli Obbligazionari | | - |

Fixed Income Sector Weightings %

| | |
|--|------|
|  Governativo | 0,00 |
|  Societario | 0,00 |
|  Cartolarizzazioni | 0,00 |
|  Enti Locali | 0,00 |
|  Liquidità ed equivalenti | 0,00 |
|  Derivati | 0,00 |

Coupon Range %

| | |
|-------------------|------|
| 0 coupon | 0,00 |
| Da 0 a 4 cedole | 0,00 |
| Da 4 a 6 cedole | 0,00 |
| Da 6 a 8 cedole | 0,00 |
| Da 8 a 10 cedole | 0,00 |
| Da 10 a 12 cedole | 0,00 |
| Oltre 12 cedole | 0,00 |

Ripartizione Geografica %

| | |
|-------------------------------|-------------|
| America | 0,00 |
| Stati Uniti | - |
| Canada | - |
| America Latina e Centrale | - |
| Europa | 0,00 |
| Regno Unito | - |
| Europa Occidentale - Euro | - |
| Europa Occidentale - Non Euro | - |
| Europa dell'Est | - |
| Africa | - |
| Medio Oriente | - |
| Asia | 0,00 |
| Giappone | - |
| Australasia | - |
| Asia - Paesi Sviluppati | - |
| Asia - Emergente | - |

Anagrafica

| | | | | | |
|------------------------|-----------------------|-------------------------|--------------|------------------------------|------------|
| Società di Gestione | NS Partners Europe SA | Patrimonio Classe (Mln) | 53,56 CHF | Investimento Min. Ingresso | 10.000 CHF |
| Telefono | +352 (26) 27 11 | (31/12/2025) | | Investimento Min. Successivo | - |
| Web | nspgroup.com | Domicilio | LUSSEMBURGO | T.E.R. | - |
| Data di Partenza | 01/05/2004 | Valuta del Fondo | CHF | Spese correnti | - |
| Nome del Gestore | - | UCITS | No | Commissione di incentivo | - |
| Data Inizio Gestione | 01/01/2017 | Inc/Acc | Acc | | |
| NAV (31/12/2025) | CHF 177,77 | ISIN | LU0559925176 | | |
| Patrimonio Netto (Mln) | - | | | | |