

CT (Lux) - Global Technology Class DEH (EUR Accumulation Hedged Shares)

Categoria Morningstar™

Azionari Altri Settori

Benchmark Morningstar
Not Categorized
Usato nel Report
Benchmark Dichiarato

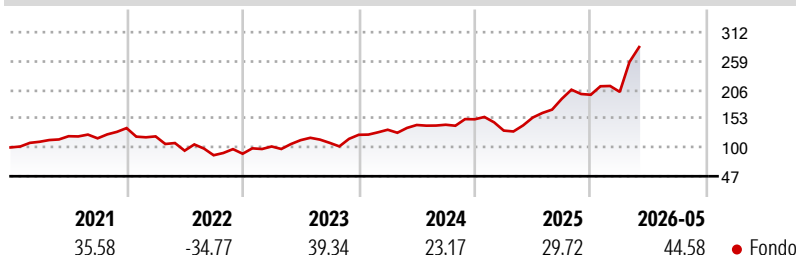
MSCI World/IT 10/40 NR USD

Morningstar Rating™

Senza rating

Obiettivo d'Investimento Dichiarato

Scopo del Fondo è quello di accrescere l'importo investito. Il Fondo investe almeno due terzi del proprio patrimonio in azioni di società con attività in tecnologia e in società legate alla tecnologia in tutto il mondo.

Rendimenti

Misure di Rischio

3Y Alpha	-	3Y Sharpe Ratio	1,34
3Y Beta	-	3Y Std Dev	24,67
3Y R-Squared	-	3Y Risk	-
3Y Info Ratio	-	5Y Risk	-
3Y Tracking Error	-	10Y Risk	-

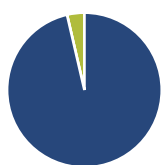
Rend. Cumulati %

Periodo	Fondo
3-Mesi	43,90
6-Mesi	55,82
1-Anno	103,05
3-Anni Ann.ti	38,88
5-Anni Ann.ti	21,09
10-Anni Ann.ti	-

Rendimenti aggiornati al 18/06/2026

Rendimenti

Periodo	Q1	Q2	Q3	Q4
2026	2,70	-	-	-
2025	-13,69	18,31	22,19	3,96
2024	7,58	6,56	0,32	7,10
2023	15,04	11,45	-4,36	13,63
2022	-11,26	-21,83	-8,95	3,27

Portafoglio 31/05/2026

Asset Allocation %

Azioni	96,38
Obbligazioni	0,00
Liquidità	3,62
Altro	0,00

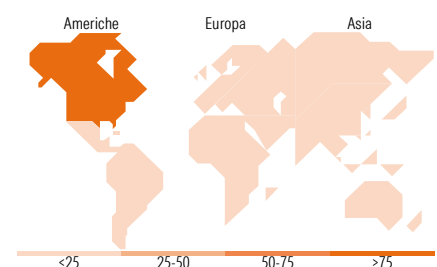
Style Box Azionaria

Mkt Cap %

Capitalizzazione	Fondo
Giant	26,77
Large	32,64
Medium	23,70
Small	12,92
Micro	3,96

Capitalizzazione media di mercato

Ave Mkt Cap USD	180.207,73
-----------------	------------


Titoli principali

Nome	Settore	%
Bloom Energy Corp Class A	🔌	8,02
Lam Research Corp	🏢	7,50
Marvell Technology Inc	🏢	5,82
Broadcom Inc	🏢	4,57
NVIDIA Corp	🏢	4,46
Western Digital Corp	🏢	4,34
Alphabet Inc Class A	🏢	3,81
Applied Materials Inc	🏢	3,52
Microsoft Corp	🏢	3,17
Apple Inc	🏢	2,90
% Primi 10 Titoli sul Patrimonio		48,10
Numero Complessivo di Titoli Azionari		69
Numero Complessivo di Titoli Obbligazionari		0

Distribuzione Settoriale %

Settore	Fondo
Ciclico	4,86
Materie Prime	-
Beni di Consumo Ciclici	2,52
Finanza	2,25
Immobiliare	0,08
Sensibile	94,43
Telecomunicazioni	9,73
Energia	-
Beni Industriali	10,60
Tecnologia	74,10
Difensivo	0,71
Beni Difensivi	0,25
Salute	-
Servizi di Pubblica Utilità	0,46

Ripartizione Geografica %

Regione	Fondo
America	96,17
Stati Uniti	96,17
Canada	0,00
America Latina e Centrale	0,00
Europa	0,62
Regno Unito	0,00
Europa Occidentale - Euro	0,18
Europa Occidentale - Non Euro	0,00
Europa dell'Est	0,00
Africa	0,00
Medio Oriente	0,44
Asia	3,21
Giappone	1,00
Australasia	0,00
Asia - Paesi Sviluppati	2,09
Asia - Emergente	0,11

Anagrafica

Società di Gestione	Threadneedle Management Luxembourg S.A.	Patrimonio Classe (Mln)	14,91 EUR	Investimento Min. Ingresso	2.500 EUR
Telefono	+44 (0)20 7464 5437	Domicilio	LUSSEMBURGO	Investimento Min. Successivo	-
Web	www.columbiathreadneedle.com	Valuta del Fondo	EUR	T.E.R.	-
Data di Partenza	28/06/2018	UCITS	Si	Spese correnti	2,30%
Nome del Gestore	-	Inc/Acc	Acc	Commissione di incentivo	-
Data Inizio Gestione	31/01/2024	ISIN	LU0444972128		
NAV (18/06/2026)	EUR 52,90				
Patrimonio Netto (Mln)	2.698,82 USD				

(31/05/2026)

[See disclosures for more details](#)

© 2026 Morningstar Italia. Tutti i diritti sono riservati. Le informazioni qui contenute: (1) sono proprietà di Morningstar, (2) non possono essere copiate, (3) non costituiscono consiglio di investimento; (4) sono fornite con scopi informativi; (5) sono ritenute attendibili da Morningstar che, pertanto, ne garantisce il maggior grado di accuratezza e completezza possibile, fatto salvo il caso in cui queste Le siano state fornite in modo errato e/o non completo dalle relative società prodotte; (6) sono estratte dai dati del fondo disponibili e riferiti a date temporali diverse. Morningstar non è responsabile per qualunque danno o perdita derivante da qualunque uso delle informazioni e chi visiona tali informazioni sarà responsabile dell'uso che andrà a farne. Non vi è naturalmente garanzia alcuna che i risultati del passato trovino un riscontro nel futuro.