

# CT (Lux) - Global Technology Class AEH (EUR Accumulation Hedged Shares)

**Categoria Morningstar™**

Azionari Altri Settori

**Benchmark Morningstar**
Not Categorized  
Usato nel Report
**Benchmark Dichiarato**

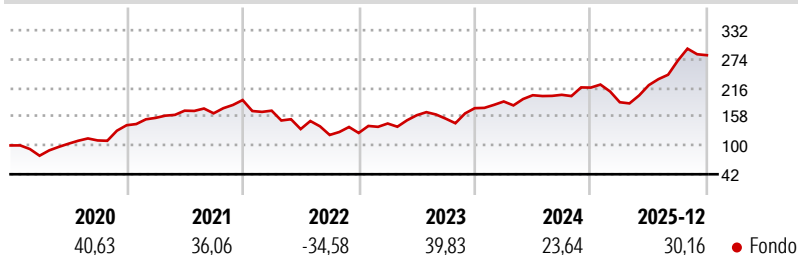
MSCI World/IT 10/40 NR USD

**Morningstar Rating™**

Senza rating

**Obiettivo d'Investimento Dichiarato**

Scopo del Fondo è quello di accrescere l'importo investito. Il Fondo investe almeno due terzi del proprio patrimonio in azioni di società con attività in tecnologia e in società legate alla tecnologia in tutto il mondo.

**Rendimenti**

**Misure di Rischio**

3Y Alpha	-	3Y Sharpe Ratio	1,29
3Y Beta	-	3Y Std Dev	20,35
3Y R-Squared	-	3Y Risk	-
3Y Info Ratio	-	5Y Risk	-
3Y Tracking Error	-	10Y Risk	-


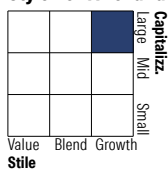
**Rend. Cumulati %**

	Fondo
3-Mesi	8,12
6-Mesi	35,09
1-Anno	38,38
3-Anni Ann.ti	31,47
5-Anni Ann.ti	15,61
10-Anni Ann.ti	20,87

Rendimenti aggiornati al 15/01/2026

**Rendimenti**

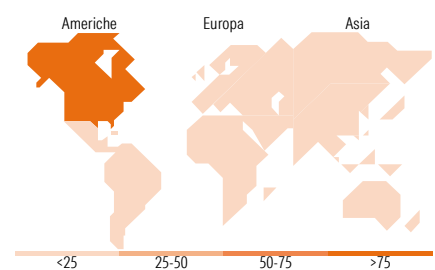
	Q1	Q2	Q3	Q4
<b>Trimestrali %</b>				
2026	-	-	-	-
2025	-13,62	18,41	22,30	4,04
2024	7,67	6,68	0,42	7,19
2023	15,14	11,55	-4,27	13,73
2022	-11,18	-21,77	-8,90	3,34

**Portafoglio 31/12/2025**

**Style Box Azionaria**

**Mkt Cap %**

	Fondo
Giant	33,94
Large	23,52
Medium	30,27
Small	7,55
Micro	4,72

**Capitalizzazione media di mercato**

	Fondo
Ave Mkt Cap USD	152.542,07


**Titoli principali**

Nome	Settore	%
Lam Research Corp	📡	6,90
Bloom Energy Corp Class A	⚙️	6,68
NVIDIA Corp	💻	5,73
Broadcom Inc	💻	5,27
Alphabet Inc Class A	📠	4,77
Microsoft Corp	💻	4,57
Western Digital Corp	💻	4,00
Applied Materials Inc	💻	3,74
Apple Inc	💻	3,50
Marvell Technology Inc	💻	3,30
% Primi 10 Titoli sul Patrimonio		48,47
Numero Complessivo di Titoli Azionari		63
Numero Complessivo di Titoli Obbligazionari		0

**Distribuzione Settoriale %**

	Fondo
<b>Ciclico</b>	<b>5,04</b>
Materie Prime	-
Beni di Consumo Ciclici	2,90
Finanza	2,14
Immobiliare	-
<b>Sensibile</b>	<b>94,75</b>
Telecomunicazioni	10,99
Energia	-
Beni Industriali	9,31
Tecnologia	74,45
<b>Difensivo</b>	<b>0,21</b>
Beni Difensivi	0,21
Salute	-
Servizi di Pubblica Utilità	-

**Ripartizione Geografica %**

	Fondo
<b>America</b>	<b>94,54</b>
Stati Uniti	94,54
Canada	0,00
America Latina e Centrale	0,00
<b>Europa</b>	<b>2,54</b>
Regno Unito	0,00
Europa Occidentale - Euro	1,68
Europa Occidentale - Non Euro	0,00
Europa dell'Est	0,00
Africa	0,00
Medio Oriente	0,86
<b>Asia</b>	<b>2,92</b>
Giappone	1,62
Australasia	0,00
Asia - Paesi Sviluppati	1,08
Asia - Emergente	0,22

**Anagrafica**

Società di Gestione	Threadneedle Management Luxembourg S.A.	Patrimonio Classe (Mln)	91,82 EUR	Investimento Min. Ingresso	2.500 EUR
Telefono	+44 (0)20 7464 5437	Domicilio	LUSSEMBURGO	Investimento Min. Successivo	-
Web	www.columbiathreadneedle.com	Valuta del Fondo	EUR	T.E.R.	1,95%
Data di Partenza	13/05/2013	UCITS	Si	Spese correnti	1,95%
Nome del Gestore	-	Inc/Acc	Acc	Commissione di incentivo	-
Data Inizio Gestione	31/01/2024	ISIN	LU0444972557		
NAV (15/01/2026)	EUR 131,72				
Patrimonio Netto (Mln)	1.351,21 USD				

(31/12/2025)