

CPR Silver Age I

Categoria Morningstar™

Azionari Europa Large Cap Growth

Benchmark Morningstar

Morningstar Developed Europe Growth

Target Market Exposure NR EUR

Usato nel Report

Benchmark Dichiarato

MSCI Europe NR EUR

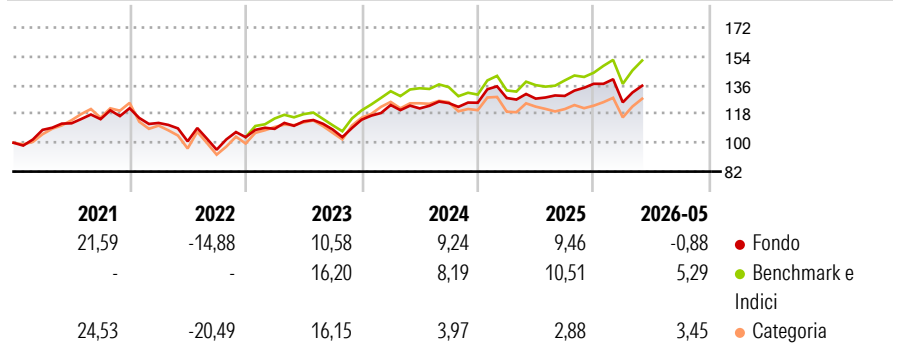
Morningstar Rating™

★★★★

Obiettivo d'Investimento Dichiarato

Obiettivo d'Investimento Dichiarato			
-			

Rendimenti



Misure di Rischio

3Y Alpha	-1,21	3Y Sharpe Ratio	0,40
3Y Beta	0,85	3Y Std Dev	11,44
3Y R-Squared	87,97	3Y Risk	Basso
3Y Info Ratio	-0,52	5Y Risk	Basso
3Y Tracking Error	4,40	10Y Risk	Basso

Basati su Morningstar Developed Europe Growth Target Market Exposure NR EUR (dove applicabile)

Rend. Cumulati %


	Fondo	Bmk	Cat
3-Mesi	5,81	7,21	6,99
6-Mesi	2,86	8,85	6,10
1-Anno	5,27	10,93	3,27
3-Anni Ann.ti	6,83	9,35	5,28
5-Anni Ann.ti	3,78	6,48	2,41
10-Anni Ann.ti	5,34	8,76	7,07

Rendimenti aggiornati al 12/06/2026

Rendimenti

	Q1	Q2	Q3	Q4
Trimestrali %				
2026	-8,46	-	-	-
2025	2,35	-0,30	1,33	5,85
2024	7,99	-1,72	2,75	0,18
2023	5,03	4,30	-4,48	5,68
2022	-7,57	-10,21	-5,18	8,17

Portafoglio 31/01/2026



Style Box Azionaria

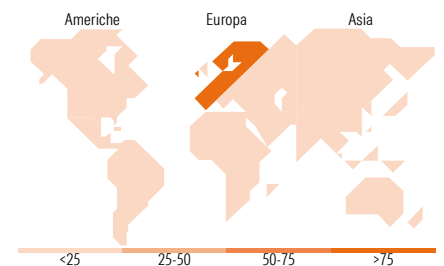


Mkt Cap %

Fondo	Value
Giant	43,57
Large	36,06
Medium	19,00
Small	1,37
Micro	0,00

Capitalizzazione media di mercato

Fondo	Value
Ave Mkt Cap EUR	54.084,8



Titoli principali

Nome	Settore	%
Stoxx Europe 600 Future Mar 26	-	13,65
ASTRAZENECA GBP_CFD	-	7,07
ROCHE HLDG AG-GENUSS_CFD	-	6,83
EURO_CFD	-	6,08
PRUDENTIAL PLC_CFD	-	5,14
Novartis AG Registered Shares	+	4,15
Siemens AG	+	3,91
Allianz SE	+	3,75
Schneider Electric SE	+	3,25
% Primi 10 Titoli sul Patrimonio		53,83
Numero Complessivo di Titoli Azionari		74
Numero Complessivo di Titoli Obbligazionari		1

Distribuzione Settoriale %

Fondo	Value
Ciclico	37,79
Materie Prime	3,65
Beni di Consumo Ciclici	11,86
Finanza	22,10
Immobiliare	0,18
Sensibile	27,37
Telecomunicazioni	3,70
Energia	1,38
Beni Industriali	17,33
Tecnologia	4,96
Difensivo	34,84
Beni Difensivi	7,98
Salute	22,82
Servizi di Pubblica Utilità	4,04

Ripartizione Geografica %

Fondo	Value
America	4,05
Stati Uniti	4,04
Canada	0,00
America Latina e Centrale	0,01
Europa	95,88
Regno Unito	3,09
Europa Occidentale - Euro	71,98
Europa Occidentale - Non Euro	20,69
Europa dell'Est	0,11
Africa	0,00
Medio Oriente	0,00
Asia	0,08
Giappone	0,00
Australasia	0,00
Asia - Paesi Sviluppati	0,08
Asia - Emergente	0,00

Anagrafica

Società di Gestione	CPR Asset Management	Patrimonio Classe (Mln)	221,25 EUR	Investimento Min. Ingresso	500.000 EUR
Telefono	-	(12/06/2026)		Investimento Min. Successivo	1/1.000 Quota
Web	www.cpr-am.fr	Domicilio	FRANCIA	T.E.R.	0,87%
Data di Partenza	22/12/2009	Valuta del Fondo	EUR	Spese correnti	0,87%
Nome del Gestore	Vafa Ahmadi	UCITS	Si	Commissione di incentivo	15,00%
Data Inizio Gestione	22/12/2009	Inc/Acc	Inc		
NAV (12/06/2026)	EUR 337,58	ISIN	FR0010838284		
Patrimonio Netto (Mln)	1.210,04 EUR				

(31/01/2026)

See disclosures for more details

© 2026 Morningstar Italia. Tutti i diritti sono riservati. Le informazioni qui contenute: (1) sono proprietà di Morningstar, (2) non possono essere copiate, (3) non costituiscono consiglio di investimento; (4) sono fornite con scopi informativi; (5) sono ritenute attendibili da Morningstar che, pertanto, ne garantisce il maggior grado di accuratezza e completezza possibile, fatto salvo il caso in cui queste Le siano state fornite in modo errato e/o non completo dalle relative società prodotte; (6) sono estratte dai dati del fondo disponibili e riferiti a date temporali diverse. Morningstar non è responsabile per qualunque danno o perdita derivante da qualunque uso delle informazioni e chi visiona tali informazioni sarà responsabile dell'uso che andrà a farne. Non vi è naturalmente garanzia alcuna che i risultati del passato trovino un riscontro nel futuro.