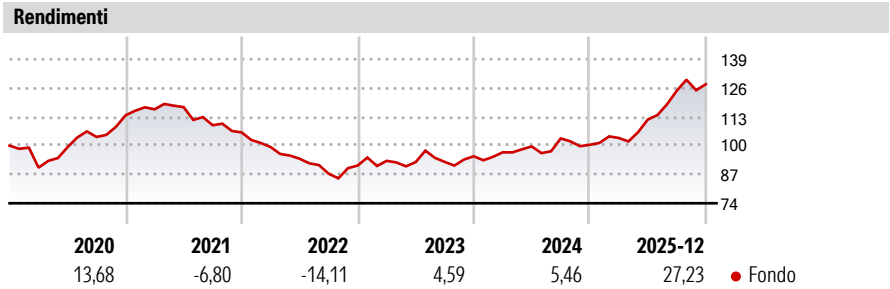


LO Funds - Convertible Bond Asia Syst. Hdg (EUR) RA

<b>Categoria Morningstar™</b>	<b>Benchmark Morningstar</b>	<b>Benchmark Dichiarato</b>	<b>Morningstar Rating™</b>
Obbligazionari Convertibili - Altro	Not Categorized Usato nel Report	Refinitiv Asia ex-Japan CB TR USD	Senza rating

**Obiettivo d'Investimento Dichiarato**

L'obiettivo del Comparto è far crescere il capitale nel lungo periodo. Investe principalmente in obbligazioni che possono essere convertite in azioni di società asiatiche, denominate in diverse monete, così come in obbligazioni convertibili sintetiche (acquisto separato di obbligazioni e opzioni o di obbligazioni convertibili e opzioni).

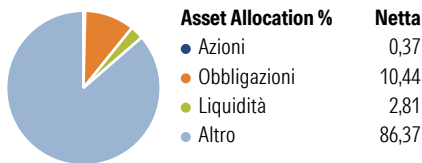


Misure di Rischio		
3Y Alpha	- 3Y Sharpe Ratio	0,90
3Y Beta	- 3Y Std Dev	9,79
3Y R-Squared	- 3Y Risk	-
3Y Info Ratio	- 5Y Risk	-
3Y Tracking Error	- 10Y Risk	-

Rend. Cumulati %	Fondo	Rendimenti Trimestrali %	Q1	Q2	Q3	Q4
3-Mesi	4,20	2026	-	-	-	-
6-Mesi	17,92	2025	3,05	8,04	11,65	2,36
1-Anno	31,11	2024	1,87	2,76	3,62	-2,78
3-Anni Ann.ti	12,80	2023	2,34	-0,61	0,09	2,73
5-Anni Ann.ti	2,80	2022	-6,24	-5,31	-7,18	4,23
10-Anni Ann.ti	2,58					

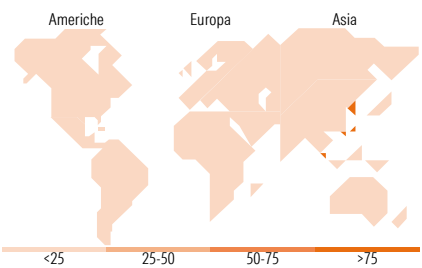
Rendimenti aggiornati al 06/01/2026

Portafoglio 30/11/2025



Fixed Income Style Box™	Fondo
Duration Effettiva	-
Maturity effettiva	-
Qualità Credito Media	B

Qualità Credito: Alto, Med, Basso  
Sensibilità ai Tassi: Bassa, Med, Alta



Titoli principali		
Nome	Settore	%
Gold Pole Capital Co Ltd. 1%	—	6,06
SK Hynix Inc. 1.75%	—	5,81
Baidu Inc. 0%	—	5,25
0% China Cv Sep28	—	5,15
Alibaba Group Holding Ltd. 0%	—	4,56
Anllian Capital 2 Ltd. 0%	—	4,52
Ping An Insurance (Group)...	—	4,14
Quanta Computer Inc. 0%	—	3,44
LG Chem Ltd 1.75%	—	3,38
Wistron Corp 0%	—	3,11
% Primi 10 Titoli sul Patrimonio		45,40
Numero Complessivo di Titoli Azionari		2
Numero Complessivo di Titoli Obbligazionari		6

Fixed Income Sector Weightings %	Fondo
Governativo	0,00
Societario	97,15
Cartolarizzazioni	0,00
Enti Locali	0,00
Liquidità ed equivalenti	2,84
Derivati	0,00

Coupon Range %	Fondo
0 coupon	52,58
Da 0 a 4 cedole	43,45
Da 4 a 6 cedole	2,94
Da 6 a 8 cedole	1,04
Da 8 a 10 cedole	0,00
Da 10 a 12 cedole	0,00
Oltre 12 cedole	0,00

Ripartizione Geografica %	Fondo
<b>America</b>	<b>0,00</b>
Stati Uniti	0,00
Canada	0,00
America Latina e Centrale	0,00
<b>Europa</b>	<b>0,00</b>
Regno Unito	0,00
Europa Occidentale - Euro	0,00
Europa Occidentale - Non Euro	0,00
Europa dell'Est	0,00
Africa	0,00
Medio Oriente	0,00
<b>Asia</b>	<b>100,00</b>
Giappone	0,00
Australasia	0,00
Asia - Paesi Sviluppati	100,00
Asia - Emergente	0,00

Anagrafica

Società di Gestione	Lombard Odier Funds (Europe) SA	Patrimonio Classe (Mln)	0,59 EUR	Investimento Min. Ingresso	1.000 EUR
Telefono	00352 27 78 5000	(06/01/2026)		Investimento Min. Successivo	-
Web	www.loim.com	Domicilio	LUSSEMBURGO	T.E.R.	1,85%
Data di Partenza	02/03/2010	Valuta del Fondo	EUR	Spese correnti	2,67%
Nome del Gestore	-	UCITS	Si	Commissione di incentivo	-
Data Inizio Gestione	05/12/2011	Inc/Acc	Acc		
NAV (06/01/2026)	EUR 17,79	ISIN	LU0394780646		
Patrimonio Netto (Mln)	182,12 USD				

(30/11/2025)