

JPMorgan Funds - Emerging Markets Local Currency Debt Fund C (acc) - USD

Categoria Morningstar™

Obbligazionari Paesi Emergenti Valuta Locale

Benchmark Morningstar

Morningstar Emerging Markets Government Bond Local Currency GR USD Usato nel Report

Benchmark Dichiarato

JPM GBI-EM Global Diversified TR USD

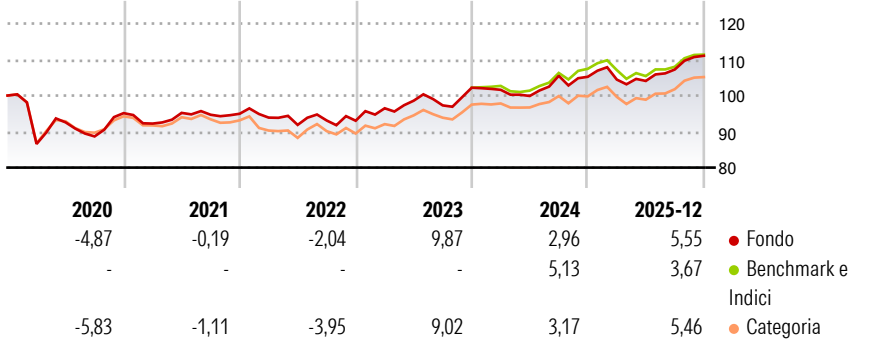
Morningstar Rating™

★★★★

Obiettivo d'Investimento Dichiarato

Il Comparto mira a conseguire un rendimento superiore a quello dei titoli di Stato dei Mercati Emergenti investendo principalmente in titoli di debito dei Mercati Emergenti denominati in valuta locale e utilizzando strumenti finanziari derivati ove appropriato.

Rendimenti



Misure di Rischio

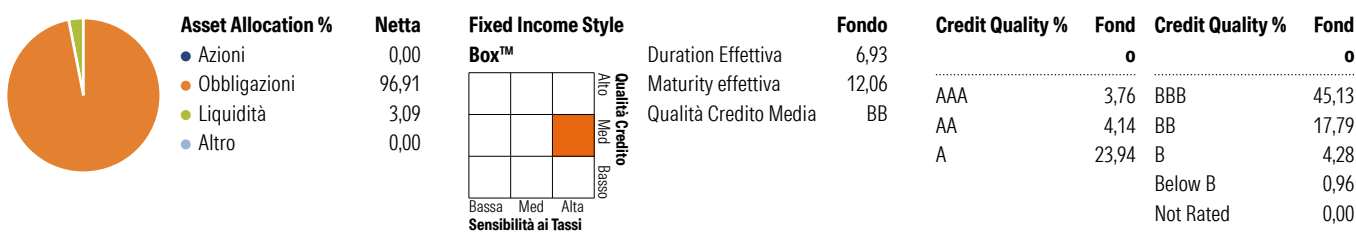
3Y Alpha	-0,08	3Y Sharpe Ratio	0,58
3Y Beta	1,16	3Y Std Dev	5,36
3Y R-Squared	98,06	3Y Risk	+Med
3Y Info Ratio	0,27	5Y Risk	Med
3Y Tracking Error	1,79	10Y Risk	Med

Basati su Morningstar Emerging Markets Government Bond Local Currency GR USD (dove applicabile)

Rend. Cumulati %	Fondo	Bmk	Cat	Rendimenti Trimestrali %	Q1	Q2	Q3	Q4
3-Mesi	3,25	2,73	3,23	2026	-	-	-	-
6-Mesi	7,68	6,34	7,50	2025	-0,74	-0,36	3,06	3,56
1-Anno	6,36	4,21	6,27	2024	-0,58	-1,68	5,60	-0,25
3-Anni Ann.ti	6,06	5,44	6,00	2023	3,72	2,18	-1,33	5,06
5-Anni Ann.ti	3,59	2,54	2,86	2022	-1,12	-2,16	1,33	-0,08
10-Anni Ann.ti	3,73	3,78	3,27					

Rendimenti aggiornati al 09/01/2026







Portafoglio 30/11/2025



Titoli principali

Nome	Settore	%
Malaysia (Government Of)...	—	4,33
Mexico (United Mexican States)	—	3,14
Poland (Republic of) 1.75%	—	2,97
Indonesia (Republic of) 6.375%	—	2,67
Czech (Republic of) 2%	—	2,61
Mexico (United Mexican States)	—	2,42
Hungary (Republic Of) 4.75%	—	2,24
South Africa (Republic of)...	—	2,10
India (Republic of) 7.3%	—	2,10
India (Republic of) 7.18%	—	2,05
% Primi 10 Titoli sul Patrimonio		26,63
Numero Complessivo di Titoli Azionari		0
Numero Complessivo di Titoli Obbligazionari		217

Fixed Income Sector Weightings %

 Governativo	96,26
 Societario	0,33
 Cartolarizzazioni	0,00
 Enti Locali	0,00
 Liquidità ed equivalenti	3,18
 Derivati	0,24
<hr/>	
Coupon Range %	Fondo
0 coupon	0,73
Da 0 a 4 cedole	20,85
Da 4 a 6 cedole	13,27
Da 6 a 8 cedole	38,33
Da 8 a 10 cedole	16,17
Da 10 a 12 cedole	1,90
Oltre 12 cedole	8,75

Scadenze %

da 1 a 3	4,95
da 3 a 5	8,10
da 5 a 7	28,00
da 7 a 10	28,12
da 10 a 15	13,01
da 15 a 20	10,11
da 20 a 30	7,19
oltre 30	0,00

Anagrafica

Società di Gestione	JPMorgan Asset Management (Europe) S.à r.l.	Patrimonio Classe (Mln)	12,81 USD	Investimento Min. Ingresso	10.000.000 USD
Telefono	+352 34 101	Domicilio	LUSSEMBURGO	Investimento Min. Successivo	1.000 USD
Web	http://www.jpmorganassetmanagement.com	Valuta del Fondo	USD	T.E.R.	0,70%
Data di Partenza	09/03/2010	UCITS	Si	Spese correnti	0,70%
Nome del Gestore	Didier Lambert	Inc/Acc	Acc	Commissione di incentivo	-
Data Inizio Gestione	19/10/2009	ISIN	LU0332400828		
NAV (09/01/2026)	USD 18,67				

JPMorgan Funds - Emerging Markets Local Currency Debt Fund C (acc) - USD

Patrimonio Netto (Mln)	1.239,96 USD
(30/11/2025)	