

# GAM Multistock - Luxury Brands Equity GBP B

## Categoria Morningstar™

Azionari Settore Beni e Servizi di Consumo

## Benchmark Morningstar

Cat 50%MSCI Wld/CD NR&50%MSCI Wld/  
CS NR  
Usato nel Report

## Benchmark Dichiarato

S&amp;P Global Luxury NR USD

## Morningstar Rating™

★★★

### Obiettivo d'Investimento Dichiarato

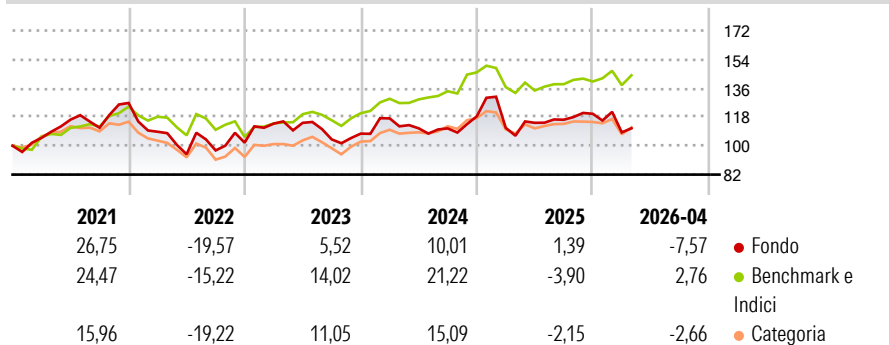
L'obiettivo del comparto (il "Comparto") consiste nel conseguire un incremento del capitale a lungo termine. A tal fine, il Comparto investe a livello mondiale in azioni di società selezionate con marchi consolidati, che offrono prodotti e servizi nel settore dei beni di lusso. Il Comparto investe almeno i 2/3 del patrimonio in società attive nel settore dei beni di lusso. Il Comparto seleziona le società leader del settore del lusso che dispongono di marchi di eccellenza, offrono prodotti di qualità eccezionale e puntano costantemente all'innovazione

### Misure di Rischio

3Y Alpha	-9,51	3Y Sharpe Ratio	-0,16
3Y Beta	1,27	3Y Std Dev	17,07
3Y R-Squared	73,30	3Y Risk	+Med
3Y Info Ratio	-0,92	5Y Risk	Med
3Y Tracking Error	10,13	10Y Risk	Med

Basati su Cat 50%MSCI Wld/CD NR&amp;50%MSCI Wld/CS NR (dove applicabile)

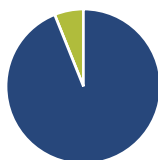
### Rendimenti



Rend. Cumulati %	Fondo	Bmk	Cat	Rendimenti Trimestrali %	Q1	Q2	Q3	Q4
3-Mesi	-3,70	-0,66	-1,77	2026	-9,67	-	-	-
6-Mesi	-5,48	1,36	-2,24	2025	-6,03	2,82	1,69	3,19
1-Anno	4,89	7,21	6,25	2024	8,88	-5,32	-0,04	6,76
3-Anni Ann.ti	-1,09	8,19	7,31	2023	11,65	0,45	-9,04	3,44
5-Anni Ann.ti	0,50	6,04	4,01	2022	-14,19	-12,92	2,50	5,01
10-Anni Ann.ti	7,41	8,75	7,62					

Rendimenti aggiornati al 30/04/2026

### Portafoglio 31/03/2026



#### Asset Allocation %

- Azioni
- Obbligazioni
- Liquidità
- Altro

#### Netta

93,92  
0,00  
6,08  
0,00

#### Style Box Azionaria

Value	Blend	Growth
Small	Mid	Large

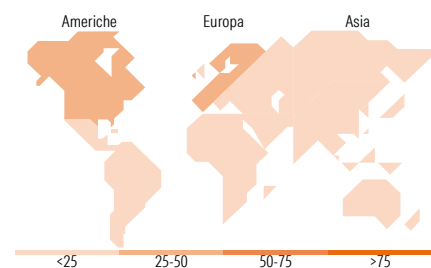
Stile

#### Mkt Cap %

Giant	29,84
Large	18,93
Medium	42,74
Small	3,37
Micro	5,12

#### Capitalizzazione media di mercato

Ave Mkt Cap EUR	32.926,3
-----------------	----------



### Titoli principali

Nome	Settore	%
Lvmh Moet Hennessy Louis...		7,23
Compagnie Financiere...		6,70
Hermes International SA		6,34
Ferrari NV		6,04
Germany (Federal Republic Of)		5,57
Tapestry Inc		5,14
Hilton Worldwide Holdings Inc		4,73
Ralph Lauren Corp Class A		4,26
L'Oreal SA		4,00
Viking Holdings Ltd		3,74
% Primi 10 Titoli sul Patrimonio		53,76
Numero Complessivo di Titoli Azionari		30
Numero Complessivo di Titoli Obbligazionari		0

### Distribuzione Settoriale %

Settore	Fondo
<b>Ciclico</b>	<b>84,48</b>
Materie Prime	-
Beni di Consumo Ciclici	83,34
Finanza	-
Immobiliare	1,14
<b>Sensibile</b>	<b>0,00</b>
Telecomunicazioni	-
Energia	-
Beni Industriali	-
Tecnologia	-
<b>Difensivo</b>	<b>15,52</b>
Beni Difensivi	11,60
Salute	3,92
Servizi di Pubblica Utilità	-

### Ripartizione Geografica %

Regione	Fondo
<b>America</b>	<b>42,21</b>
Stati Uniti	42,21
Canada	0,00
America Latina e Centrale	0,00
<b>Europa</b>	<b>45,56</b>
Regno Unito	0,89
Europa Occidentale - Euro	32,69
Europa Occidentale - Non Euro	10,83
Europa dell'Est	0,00
Africa	0,00
Medio Oriente	1,14
<b>Asia</b>	<b>12,23</b>
Giappone	0,00
Australasia	0,00
Asia - Paesi Sviluppati	3,43
Asia - Emergente	8,80

### Anagrafica

Società di Gestione	GAM (Luxembourg) SA	Patrimonio Classe (Mln)	0,20 GBP	Investimento Min. Ingresso	-
Telefono	+41 58 426 6000	(30/04/2026)		Investimento Min. Successivo	-
Web	www.funds.gam.com	Domicilio	LUSSEMBURGO	T.E.R.	2,07%
Data di Partenza	11/07/2011	Valuta del Fondo	GBP	Spese correnti	2,07%
Nome del Gestore	-	UCITS	Si	Commissione di incentivo	-
Data Inizio Gestione	09/10/2023	Inc/Acc	Acc		
NAV (30/04/2026)	GBP 258,59	ISIN	LU0487283839		
Patrimonio Netto (Mln)	208,44 EUR				

(31/03/2026)

© 2026 Morningstar Italia. Tutti i diritti sono riservati. Le informazioni qui contenute: (1) sono proprietà di Morningstar, (2) non possono essere copiate, (3) non costituiscono consiglio di investimento; (4) sono fornite con scopi informativi; (5) sono ritenute attendibili da Morningstar che, pertanto, ne garantisce il maggior grado di accuratezza e completezza possibile, fatto salvo il caso in cui queste Le siano state fornite in modo errato e/o non completo dalle relative società prodotte; (6) sono estratte dai dati del fondo disponibili e riferiti a date temporali diverse. Morningstar non è responsabile per qualunque danno o perdita derivante da qualunque uso delle informazioni e chi visiona tali informazioni sarà responsabile dell'uso che andrà a farne. Non vi è naturalmente garanzia alcuna che i risultati del passato trovino un riscontro nel futuro.