

# Invesco Funds - Invesco Asia Consumer Demand Fund C (EUR Hedged) Accumulation

Categoria Morningstar™

EUR Altri Settori

Benchmark Morningstar

Not Categorized

Usato nel Report

Benchmark Dichiarato

MSCI AC Asia Ex Japan NR USD

Morningstar Rating™

Senza rating

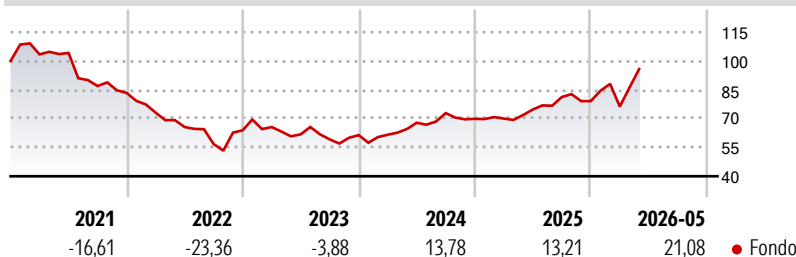
## Obiettivo d'Investimento Dichiarato

L'obiettivo del Comparto è conseguire l'apprezzamento del capitale nel lungo termine, investendo almeno il 70% delle attività totali (senza tenere conto delle attività liquide accessorie) in titoli azionari di società asiatiche le cui attività siano destinate a beneficiare della, ovvero correlate alla, crescita del consumo interno delle economie asiatiche, Giappone escluso. Ai fini del presente documento, per "Società asiatiche" si intendono (i) società con sede legale in un paese asiatico (ii) società costituite o situate in paesi al di fuori dell'Asia ma che svolgano le loro attività commerciali principalmente in Asia, oppure (iii) società holding le cui partecipazioni siano investite principalmente in azioni di società con sede legale...

## Misure di Rischio

3Y Alpha	-	3Y Sharpe Ratio	0,80
3Y Beta	-	3Y Std Dev	17,35
3Y R-Squared	-	3Y Risk	-
3Y Info Ratio	-	5Y Risk	-
3Y Tracking Error	-	10Y Risk	-

## Rendimenti



## Rend. Cumulati %

Periodo	Fondo
3-Mesi	15,47
6-Mesi	24,49
1-Anno	30,27
3-Anni Ann.ti	14,13
5-Anni Ann.ti	-1,07
10-Anni Ann.ti	5,01

Rendimenti aggiornati al 18/06/2026

## Rendimenti

Periodo	Q1	Q2	Q3	Q4
2026	-3,62	-	-	-
2025	0,18	6,73	8,69	-2,59
2024	0,31	10,12	7,41	-4,10
2023	2,69	-5,82	-4,22	3,76
2022	-12,29	-10,27	-13,48	12,56

## Portafoglio 31/05/2026



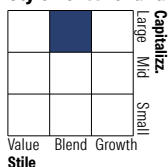
### Asset Allocation %

Azioni	99,36
Obbligazioni	0,00
Liquidità	0,64
Altro	0,00

### Netta

Azioni	99,36
Obbligazioni	0,00
Liquidità	0,64
Altro	0,00

### Style Box Azionaria

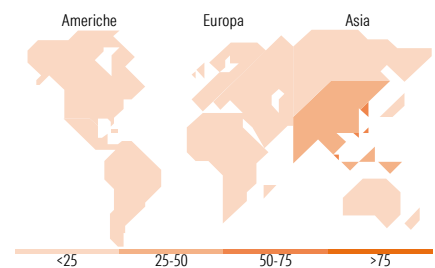


### Mkt Cap %

Dimensione	Fondo
Giant	66,54
Large	20,56
Medium	7,82
Small	2,64
Micro	2,45

### Capitalizzazione media di mercato

Ave Mkt Cap USD	Fondo
84.138,8	0



## Titoli principali

Nome	Settore	%
Taiwan Semiconductor...	10,14	
Samsung Electronics Co Ltd	9,87	
MediaTek Inc	5,29	
Alibaba Group Holding Ltd...	5,08	
Tencent Holdings Ltd	4,52	
Fast Retailing Co Ltd	3,97	
Hon Precision Inc	3,59	
Quanta Computer Inc	3,24	
ICICI Bank Ltd	2,80	
Philippine Seven Corp	2,58	
% Primi 10 Titoli sul Patrimonio	51,09	
Numero Complessivo di Titoli Azionari	56	
Numero Complessivo di Titoli Obbligazionari	0	

## Distribuzione Settoriale %

Settore	Fondo
<b>Ciclico</b>	<b>32,27</b>
Materie Prime	0,48
Beni di Consumo Ciclici	18,87
Finanza	12,92
Immobiliare	-
<b>Sensibile</b>	<b>60,43</b>
Telecomunicazioni	8,07
Energia	-
Beni Industriali	5,55
Tecnologia	46,82
<b>Difensivo</b>	<b>7,30</b>
Beni Difensivi	5,38
Salute	1,91
Servizi di Pubblica Utilità	-

## Ripartizione Geografica %

Regione	Fondo
<b>America</b>	<b>2,10</b>
Stati Uniti	2,10
Canada	0,00
America Latina e Centrale	0,00
<b>Europa</b>	<b>0,00</b>
Regno Unito	0,00
Europa Occidentale - Euro	0,00
Europa Occidentale - Non Euro	0,00
Europa dell'Est	0,00
Africa	0,00
Medio Oriente	0,00
<b>Asia</b>	<b>97,90</b>
Giappone	6,07
Australasia	0,00
Asia - Paesi Sviluppati	53,01
Asia - Emergente	38,81

## Anagrafica

Società di Gestione	Invesco Management S.A.	Patrimonio Classe (Mln)	3,06 EUR	Investimento Min. Ingresso	800.000 EUR
Telefono	(+353) 1 4398100	(17/06/2026)		Investimento Min. Successivo	-
Web	www.invescomanagement.com	Domicilio	LUSSEMBURGO	T.E.R.	1,43%
Data di Partenza	31/03/2010	Valuta del Fondo	EUR	Spese correnti	1,45%
Nome del Gestore	William Yuen	UCITS	Si	Commissione di incentivo	-
Data Inizio Gestione	25/03/2008	Inc/Acc	Acc		
		ISIN	LU0482497525		

See disclosures for more details

© 2026 Morningstar Italia. Tutti i diritti sono riservati. Le informazioni qui contenute: (1) sono proprietà di Morningstar, (2) non possono essere copiate, (3) non costituiscono consiglio di investimento; (4) sono fornite con scopi informativi; (5) sono ritenute attendibili da Morningstar che, pertanto, ne garantisce il maggior grado di accuratezza e completezza possibile, fatto salvo il caso in cui queste Le siano state fornite in modo errato e/o non completo dalle relative società prodotte; (6) sono estratte dai dati del fondo disponibili e riferiti a date temporali diverse. Morningstar non è responsabile per qualunque danno o perdita derivante da qualunque uso delle informazioni e chi visiona tali informazioni sarà responsabile dell'uso che andrà a farne. Non vi è naturalmente garanzia alcuna che i risultati del passato trovino un riscontro nel futuro.

# Invesco Funds - Invesco Asia Consumer Demand Fund C (EUR Hedged) Accumulation

NAV (18/06/2026)

EUR 15,15

**EUR**  
Patrimonio Netto (Mln)

263,02 USD

(31/05/2026)

[See disclosures for more details](#)

© 2026 Morningstar Italia. Tutti i diritti sono riservati. Le informazioni qui contenute: (1) sono proprietà di Morningstar, (2) non possono essere copiate, (3) non costituiscono consiglio di investimento; (4) sono fornite con scopi informativi; (5) sono ritenute attendibili da Morningstar che, pertanto, ne garantisce il maggior grado di accuratezza e completezza possibile, fatto salvo il caso in cui queste Le siano state fornite in modo errato e/o non completo dalle relative società prodotte; (6) sono estratte dai dati del fondo disponibili e riferiti a date temporali diverse. Morningstar non è responsabile per qualunque danno o perdita derivante da qualunque uso delle informazioni e chi visiona tali informazioni sarà responsabile dell'uso che andrà a farne. Non vi è naturalmente garanzia alcuna che i risultati del passato trovino un riscontro nel futuro.

