

# Invesco Funds - Invesco Greater China Equity Fund C (EUR Hedged) Accumulation

Categoria Morningstar™

EUR Altri Settori

Benchmark Morningstar

Not Categorized  
Usato nel Report

Benchmark Dichiarato

MSCI Golden Dragon 10/40 NR USD

Morningstar Rating™

Senza rating

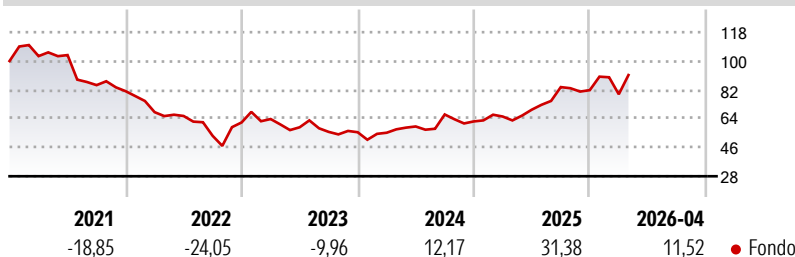
## Obiettivo d'Investimento Dichiarato

L'obiettivo del Comparto è conseguire la crescita del capitale nel lungo termine investendo in titoli della Grande Cina. Almeno il 70% delle attività totali del Comparto (al netto delle attività liquide accessorie) sarà investito in azioni o titoli legati ad azioni emessi da (i) società e altri organismi con sede legale nella Grande Cina, da loro governi o rispettive agenzie od organismi o enti locali, (ii) società e altri organismi situati fuori dalla Grande Cina che svolgano le loro attività commerciali principalmente (almeno il 50% dei ricavi, dei profitti, delle attività o della produzione) nella Grande Cina, ovvero (iii) società holding, le cui partecipazioni siano investite principalmente in società controllate con sede legale nella...

## Misure di Rischio

3Y Alpha	-	3Y Sharpe Ratio	0,61
3Y Beta	-	3Y Std Dev	21,32
3Y R-Squared	-	3Y Risk	-
3Y Info Ratio	-	5Y Risk	-
3Y Tracking Error	-	10Y Risk	-

## Rendimenti



## Rend. Cumulati %

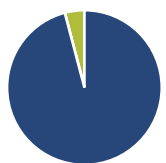
Periodo	Fondo
3-Mesi	11,53
6-Mesi	18,30
1-Anno	50,10
3-Anni Ann.ti	17,06
5-Anni Ann.ti	-1,00
10-Anni Ann.ti	6,22

Rendimenti aggiornati al 07/05/2026

## Rendimenti

Periodo	Q1	Q2	Q3	Q4
2026	-3,15	-	-	-
2025	4,90	6,58	20,26	-2,28
2024	-0,56	7,11	12,67	-6,52
2023	3,40	-8,07	-4,91	-0,39
2022	-16,16	-3,51	-18,90	15,76

## Portafoglio 31/03/2026



### Asset Allocation %

Azioni	95,91
Obbligazioni	0,01
Liquidità	4,08
Altro	0,00

### Netta

### Style Box Azionaria

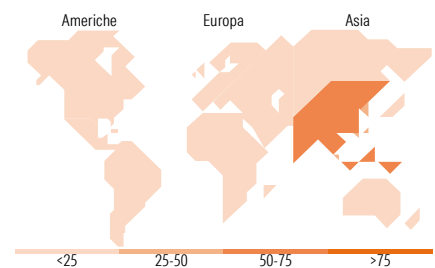


### Mkt Cap %

Giant	80,66
Large	16,40
Medium	2,30
Small	0,63
Micro	0,00

### Capitalizzazione media di mercato

Ave Mkt Cap USD	99.538,9
-----------------	----------



## Titoli principali

Nome	Settore	%
Taiwan Semiconductor...	📄	9,89
Tencent Holdings Ltd	📄	8,91
Alibaba Group Holding Ltd...	📄	6,86
Zijin Gold International Co...	📄	5,38
Delta Electronics Inc	📄	4,22
AIA Group Ltd	📄	3,86
MediaTek Inc	📄	3,49
Invesco US Dollar Liqdy...	-	3,12
China Construction Bank Corp...	📄	2,80
ASE Technology Holding Co Ltd	📄	2,53
% Primi 10 Titoli sul Patrimonio		51,05
Numero Complessivo di Titoli Azionari		88
Numero Complessivo di Titoli Obbligazionari		0

## Distribuzione Settoriale %

Settore	Fondo
<b>Ciclico</b>	<b>44,73</b>
Materie Prime	8,00
Beni di Consumo Ciclici	13,87
Finanza	20,79
Immobiliare	2,07
<b>Sensibile</b>	<b>50,03</b>
Telecomunicazioni	13,44
Energia	0,26
Beni Industriali	3,52
Tecnologia	32,80
<b>Difensivo</b>	<b>5,25</b>
Beni Difensivi	0,51
Salute	3,88
Servizi di Pubblica Utilità	0,85

## Ripartizione Geografica %

Regione	Fondo
<b>America</b>	<b>1,39</b>
Stati Uniti	1,39
Canada	0,00
America Latina e Centrale	0,00
<b>Europa</b>	<b>0,19</b>
Regno Unito	0,19
Europa Occidentale - Euro	0,00
Europa Occidentale - Non Euro	0,00
Europa dell'Est	0,00
Africa	0,00
Medio Oriente	0,00
<b>Asia</b>	<b>98,43</b>
Giappone	0,00
Australasia	0,00
Asia - Paesi Sviluppati	46,47
Asia - Emergente	51,96

## Anagrafica

Società di Gestione	Invesco Management S.A.	Patrimonio Classe (Mln)	1,45 EUR	Investimento Min. Ingresso	800.000 EUR
Telefono	(+353) 1 4398100	(08/05/2026)		Investimento Min. Successivo	-
Web	www.invescomanagement.com	Domicilio	LUSSEMBURGO	T.E.R.	1,41%
Data di Partenza	30/03/2010	Valuta del Fondo	EUR	Spese correnti	1,43%
Nome del Gestore	-	UCITS	Si	Commissione di incentivo	-
Data Inizio Gestione	27/02/2026	Inc/Acc	Acc		
		ISIN	LU0482497871		

# Invesco Funds - Invesco Greater China Equity Fund C (EUR Hedged) Accumulation

NAV (07/05/2026)

EUR 62,38

**EUR**  
Patrimonio Netto (Mln)

499,84 USD

(31/03/2026)