

Invesco Funds - Invesco Asia Asset Allocation Fund A (EUR Hedged) Accumulation

Categoria Morningstar™
EUR
in Altri

Benchmark Morningstar

 Not Categorized
Usato nel Report

Benchmark Dichiarato

N/A

Morningstar Rating™

Senza rating

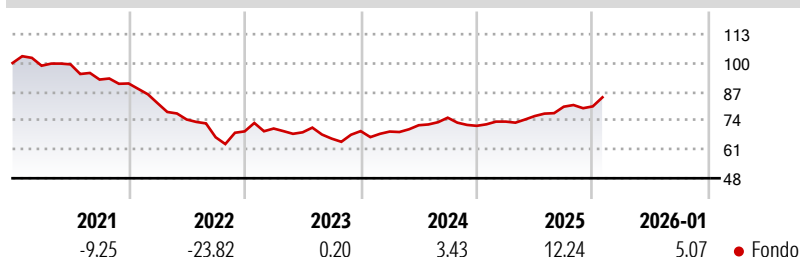
Obiettivo d'Investimento Dichiarato

L'obiettivo del Fondo è ottenere reddito e incremento del capitale a lungo termine. Il Fondo intende investire principalmente in azioni di società e strumenti obbligazionari nella regione AsiaPacifico. La definizione della regione AsiaPacifico utilizzata dal Fondo comprende il subcontinente indiano e l'Australasia, con esclusione del Giappone. Il Fondo è gestito attivamente nel rispetto dei suoi obiettivi e non è vincolato da un parametro oggettivo di riferimento.

Misure di Rischio

| | | | |
|-------------------|---|-----------------|------|
| 3Y Alpha | - | 3Y Sharpe Ratio | 0,27 |
| 3Y Beta | - | 3Y Std Dev | 8,57 |
| 3Y R-Squared | - | 3Y Risk | - |
| 3Y Info Ratio | - | 5Y Risk | - |
| 3Y Tracking Error | - | 10Y Risk | - |

Rendimenti



Rend. Cumulati %


| | Fondo |
|----------------|-------|
| 3-Mesi | 3,02 |
| 6-Mesi | 9,06 |
| 1-Anno | 15,41 |
| 3-Anni Ann.ti | 4,21 |
| 5-Anni Ann.ti | -4,41 |
| 10-Anni Ann.ti | -0,14 |

Rendimenti aggiornati al 02/02/2026

Rendimenti

| | Q1 | Q2 | Q3 | Q4 |
|----------------------|-------|-------|--------|-------|
| Trimestrali % | | | | |
| 2026 | - | - | - | - |
| 2025 | 2,66 | 3,42 | 5,54 | 0,17 |
| 2024 | -0,29 | 4,13 | 4,73 | -4,87 |
| 2023 | 1,87 | -2,41 | -4,15 | 5,16 |
| 2022 | -9,81 | -8,97 | -10,77 | 3,99 |

Portafoglio 31/12/2025



Morningstar Style Box®

Stile Azionario

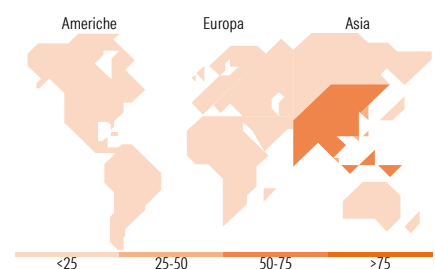
| | | | |
|------------|-------|-------|--------|
| | Value | Blend | Growth |
| Capitaliz. | | | |
| Large | | | |
| Mid | | | |
| Small | | | |

Reddito Fisso

| | | | |
|-----------------|-------|-----|------|
| | Bassa | Med | Alta |
| Qualità Credito | | | |
| Alto | | | |
| Med | | | |
| Basso | | | |

Stile

Sensibilità ai Tassi



Titoli principali

| Nome | Settore | % |
|---|---------|-------|
| Invesco Asian Equity I USD Acc | — | 9,25 |
| Taiwan Semiconductor... | 🏢 | 4,37 |
| Samsung Electronics Co Ltd | 🏢 | 3,71 |
| Tencent Holdings Ltd | 🏢 | 3,27 |
| SGX MSCI China Index Mar20 | — | 2,58 |
| Alibaba Group Holding Ltd... | 🏢 | 2,41 |
| Quanta Computer Inc | 🏢 | 1,90 |
| 5 Year Treasury Note Future... | — | 1,73 |
| FTSE TAIWAN INDEX FUTURE JAN... | — | 1,69 |
| ASE Technology Holding Co Ltd | 🏢 | 1,47 |
| % Primi 10 Titoli sul Patrimonio | | 32,40 |
| Numero Complessivo di Titoli Azionari | | 52 |
| Numero Complessivo di Titoli Obbligazionari | | 91 |

Distribuzione Settoriale %

| | Fondo |
|--------------|-------|
| 🔄 Ciclico | 38,00 |
| 📈 Sensibile | 53,69 |
| 🛡️ Difensivo | 8,31 |

Fixed Income Sector Weightings %

| | Fondo |
|----------------------------|-------|
| 🏠 Governativo | 25,84 |
| 🏢 Societario | 83,24 |
| 🏠 Cartolarizzazioni | 0,00 |
| 🏢 Enti Locali | 0,00 |
| 🏠 Liquidità ed equivalenti | -9,08 |
| 🏢 Derivati | 0,00 |

Ripartizione Geografica %

| | Fondo |
|-------------------------------|--------------|
| America | 0,21 |
| Stati Uniti | 0,21 |
| Canada | 0,00 |
| America Latina e Centrale | 0,00 |
| Europa | 0,40 |
| Regno Unito | 0,34 |
| Europa Occidentale - Euro | 0,00 |
| Europa Occidentale - Non Euro | 0,00 |
| Europa dell'Est | 0,00 |
| Africa | 0,06 |
| Medio Oriente | 0,00 |
| Asia | 99,39 |
| Giappone | 0,00 |
| Australasia | 0,17 |
| Asia - Paesi Sviluppati | 46,29 |
| Asia - Emergente | 52,93 |

Anagrafica

| | | | | | |
|------------------------|---------------------------|-------------------------|--------------|------------------------------|-----------|
| Società di Gestione | Invesco Management S.A. | Patrimonio Classe (Mln) | 4,09 EUR | Investimento Min. Ingresso | 1.000 EUR |
| Telefono | (+353) 1 4398100 | (30/01/2026) | | Investimento Min. Successivo | - |
| Web | www.invescomanagement.com | Domicilio | LUSSEMBURGO | T.E.R. | 1,70% |
| Data di Partenza | 31/03/2010 | Valuta del Fondo | EUR | Spese correnti | 1,70% |
| Nome del Gestore | - | UCITS | Si | Commissione di incentivo | - |
| Data Inizio Gestione | 12/11/2019 | Inc/Acc | Acc | | |
| NAV (02/02/2026) | EUR 12,28 | ISIN | LU0482498259 | | |
| Patrimonio Netto (Mln) | 145,59 USD | | | | |

(31/12/2025)