

Schroder International Selection Fund Greater China C Distribution GBP

Categoria Morningstar™

Azionari Grande Cina

Benchmark Morningstar

MSCI Golden Dragon NR USD

Usato nel Report

Benchmark Dichiarato

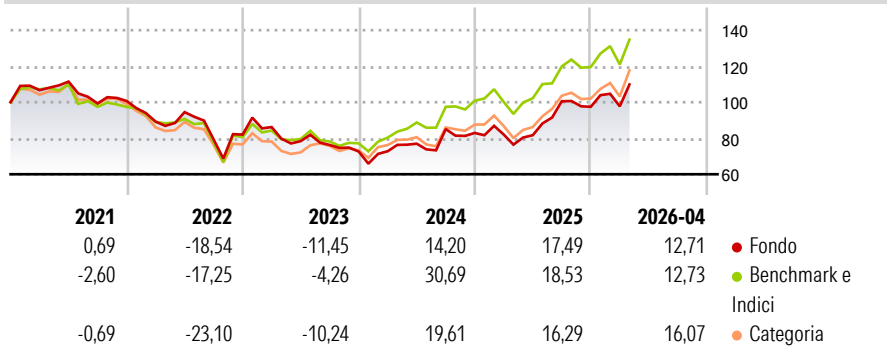
MSCI Golden Dragon NR USD

Morningstar Rating™

★★★★

Obiettivo d'Investimento Dichiarato

Conseguire la crescita di capitale principalmente tramite investimenti in titoli azionari di società della Repubblica Popolare Cinese, di Hong Kong SAR e di Taiwan.

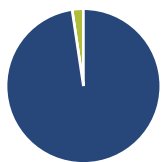
Rendimenti

Misure di Rischio

3Y Alpha	-7,79	3Y Sharpe Ratio	0,49
3Y Beta	1,07	3Y Std Dev	19,41
3Y R-Squared	91,01	3Y Risk	Med
3Y Info Ratio	-1,26	5Y Risk	Med
3Y Tracking Error	6,50	10Y Risk	Med

Basati su MSCI Golden Dragon NR USD (dove applicabile)

Rend. Cumulati %	Fondo	Bmk	Cat	Rendimenti Trimestrali %	Q1	Q2	Q3	Q4
3-Mesi	12,51	14,94	14,86	2026	0,27	-	-	-
6-Mesi	16,32	17,22	17,23	2025	-1,06	-0,46	23,08	-3,08
1-Anno	45,77	47,16	45,55	2024	0,20	5,78	10,54	-2,53
3-Anni Ann.ti	13,30	21,45	14,92	2023	5,09	-9,06	-2,69	-4,79
5-Anni Ann.ti	1,62	6,36	1,44	2022	-11,36	5,90	-16,09	3,43
10-Anni Ann.ti	11,06	11,29	9,45					

Rendimenti aggiornati al 07/05/2026

Portafoglio 30/04/2026

Asset Allocation %

Azioni	97,64
Obbligazioni	0,00
Liquidità	2,36
Altro	0,00

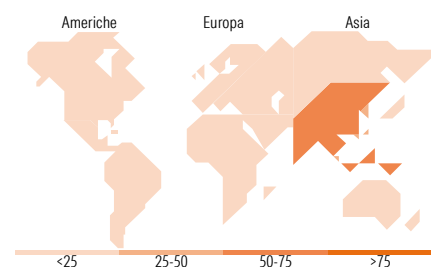
Netta

Mkt Cap %

Giant	63,81
Large	30,90
Medium	3,90
Small	1,04
Micro	0,34

Capitalizzazione media di mercato

Ave Mkt Cap USD	68.978,8
	4


Titoli principali

Nome	Settore	%
Taiwan Semiconductor...	📱	9,47
Tencent Holdings Ltd	📱	6,10
Alibaba Group Holding Ltd...	📱	5,93
Delta Electronics Inc	📱	5,62
MediaTek Inc	📱	3,89
AIA Group Ltd	🏠	3,23
Contemporary Amperex...	⚙️	2,45
China Construction Bank Corp...	🏠	1,99
Zijin Mining Group Co Ltd...	🏠	1,85
NetEase Inc Ordinary Shares	📱	1,66
% Primi 10 Titoli sul Patrimonio		42,20
Numero Complessivo di Titoli Azionari		88
Numero Complessivo di Titoli Obbligazionari		0

Distribuzione Settoriale %

Ciclico	32,95
Materie Prime	10,23
Beni di Consumo Ciclici	12,52
Finanza	8,38
Immobiliare	1,81
Sensibile	53,59
Telecomunicazioni	9,84
Energia	0,54
Beni Industriali	11,53
Tecnologia	31,68
Difensivo	13,46
Beni Difensivi	4,38
Salute	9,09
Servizi di Pubblica Utilità	-

Ripartizione Geografica %

America	0,00
Stati Uniti	0,00
Canada	0,00
America Latina e Centrale	0,00
Europa	0,00
Regno Unito	0,00
Europa Occidentale - Euro	0,00
Europa Occidentale - Non Euro	0,00
Europa dell'Est	0,00
Africa	0,00
Medio Oriente	0,00
Asia	100,00
Giappone	0,00
Australasia	0,00
Asia - Paesi Sviluppati	40,68
Asia - Emergente	59,32

Anagrafica

Società di Gestione	Schroder Investment Management (Europe) S.A.	Patrimonio Classe (Mln)	17,30 USD	Investimento Min. Ingresso	1.000 EUR
Telefono	+352 341 342 202	Domicilio	LUSSEMBURGO	Investimento Min. Successivo	1.000 EUR
Web	www.schroders.com	Valuta del Fondo	GBP	T.E.R.	-
Data di Partenza	09/03/2010	UCITS	Si	Spese correnti	1,29%
Nome del Gestore	Louisa Lo	Inc/Acc	Inc	Commissione di incentivo	0,00%
Data Inizio Gestione	01/09/2002	ISIN	LU0492969166		
NAV (07/05/2026)	GBP 60,04				
Patrimonio Netto (Mln)	2.843,04 USD				

(30/04/2026)