

HSBC Global Investment Funds - Euroland Growth AC

Categoria Morningstar™

Azionari Area Euro Large Cap

Benchmark Morningstar

Morningstar Developed Eurozone Target

Market Exposure NR EUR

Usato nel Report

Benchmark Dichiarato

MSCI EMU NR EUR

Morningstar Rating™

★★

Obiettivo d'Investimento Dichiarato

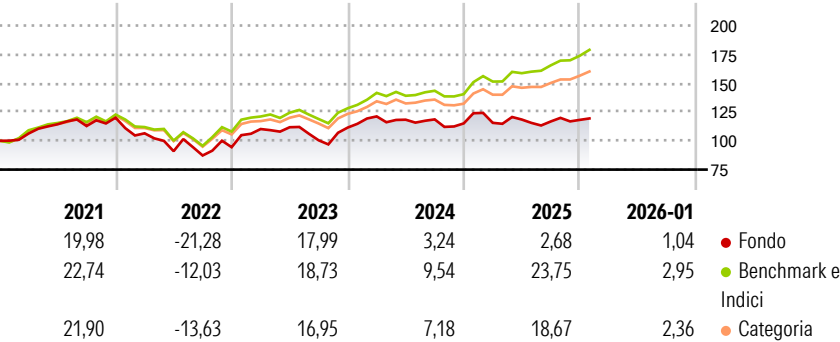
L'obiettivo è quello di offrire una crescita del valore dell'investimento nel tempo. Il fondo deterrà prevalentemente una combinazione di azioni di società in crescita, di qualunque dimensione, di paesi dell'area euro. (Le società in crescita sono quelle i cui utili crescono più velocemente dell'economia in generale) Il fondo potrà usare derivati per gestire l'esposizione a tali mercati, acquisire esposizione ad altre valute, migliorare i rendimenti e facilitare il raggiungimento del proprio obiettivo. L'investimento può essere venduto in qualsiasi giorno lavorativo inviando una richiesta all'Agente amministrativoprima della scadenza di negoziazione. Il reddito è incluso nel valore dell'investimento.

Misure di Rischio

3Y Alpha	-10,95	3Y Sharpe Ratio	0,17
3Y Beta	1,15	3Y Std Dev	12,87
3Y R-Squared	79,56	3Y Risk	Alto
3Y Info Ratio	-1,72	5Y Risk	Alto
3Y Tracking Error	6,01	10Y Risk	+Med

Basati su Morningstar Developed Eurozone Target Market Exposure NR EUR (dove applicabile)

Rendimenti




Rend. Cumulati %	Fondo	Bmk	Cat
3-Mesi	5,89	11,02	10,33
6-Mesi	4,74	11,71	9,89
1-Anno	-3,77	18,31	15,17
3-Anni Ann.ti	4,80	15,79	12,86
5-Anni Ann.ti	3,44	12,15	9,94
10-Anni Ann.ti	6,37	10,32	8,73

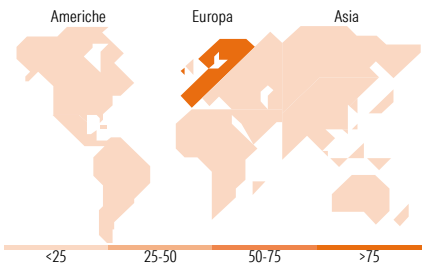
Rendimenti aggiornati al 24/02/2026

Rendimenti	Q1	Q2	Q3	Q4
Trimestrali %				
2026	-	-	-	-
2025	0,43	2,48	-1,43	1,20
2024	8,71	-2,37	0,24	-2,96
2023	16,66	1,40	-10,17	11,02
2022	-11,27	-14,55	-4,11	8,29

Portafoglio 31/01/2026



Style Box Azionaria	Mkt Cap %	Fondo
Large	Giant	63,30
Large	Large	28,73
Mid	Medium	7,65
Mid	Small	0,32
Small	Micro	0,00
Value	Capitalizzazione media di mercato	Fondo
Blend	Ave Mkt Cap EUR	94.741,4
Growth		1



Titoli principali		
Nome	Settore	%
ASML Holding NV	🏭	9,61
EUX EURO STOXX 50 Mar26	—	5,45
Schneider Electric SE	⚙️	5,36
SAP SE	💻	5,19
Airbus SE	✈️	4,71
Air Liquide SA	🏭	4,21
L'Oreal SA	💄	4,09
Industria De Diseno Textil...	👕	3,75
Hermes International SA	👜	3,63
Siemens AG	⚙️	3,32
% Primi 10 Titoli sul Patrimonio		49,33
Numero Complessivo di Titoli Azionari		38
Numero Complessivo di Titoli Obbligazionari		0

Distribuzione Settoriale %		Fondo
🔄 Ciclico		27,52
🏭 Materie Prime		4,48
🛒 Beni di Consumo Ciclici		11,35
🏦 Finanza		11,69
🏠 Immobiliare		-
🌐 Sensibile		61,76
📞 Telecomunicazioni		2,89
⚡ Energia		-
🏭 Beni Industriali		30,90
💻 Tecnologia		27,97
🛡️ Difensivo		10,72
🛡️ Beni Difensivi		7,15
🏥 Salute		3,57
💡 Servizi di Pubblica Utilità		-

Ripartizione Geografica %		Fondo
America		0,00
Stati Uniti		0,00
Canada		0,00
America Latina e Centrale		0,00
Europa		99,67
Regno Unito		1,10
Europa Occidentale - Euro		98,57
Europa Occidentale - Non Euro		0,00
Europa dell'Est		0,00
Africa		0,00
Medio Oriente		0,00
Asia		0,33
Giappone		0,00
Australasia		0,00
Asia - Paesi Sviluppati		0,33
Asia - Emergente		0,00

Anagrafica

Società di Gestione	HSBC Investments	Patrimonio Classe (Mln)	29,47 EUR	Investimento Min. Ingresso	5.000 EUR
Telefono	(+352) 40 46 46 767	(24/02/2026)		Investimento Min. Successivo	-
Web	http://www.assetmanagement.hsbc.com	Domicilio	LUSSEMBURGO	T.E.R.	1,85%
		Valuta del Fondo	EUR	Spese correnti	1,85%
		UCITS	Si	Commissione di incentivo	-
Data di Partenza	29/03/2010	Inc/Acc	Acc		

HSBC Global Investment Funds - Euroland Growth AC

Nome del Gestore	Patrick Gautier	ISIN	LU0362709346
Data Inizio Gestione	18/01/2019		
NAV ^(24/02/2026)	EUR 24,26		
Patrimonio Netto (Mln)	100,54 EUR		
^(31/01/2026)			