

# GAM Star Fund plc - GAM Star Global Rates Class CHF Accumulation Hedged

**Categoria Morningstar™**

Category\_EUCA001008

**Benchmark Morningstar**

Not Categorized

Usato nel Report

**Benchmark Dichiarato**

Euro Short Term Rate

**Morningstar Rating™**

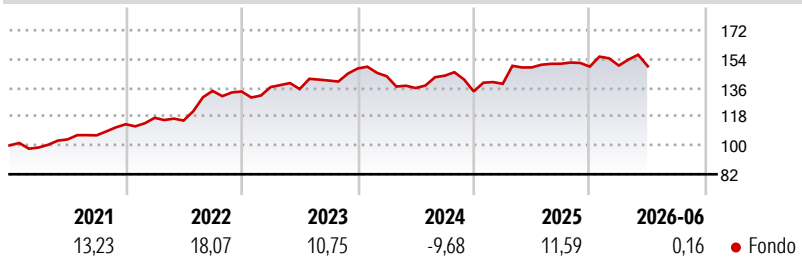
Senza rating

**Obiettivo d'Investimento Dichiarato**

L'obiettivo di investimento del Fondo è conseguire rendimenti assoluti. Il Fondo persegue questo obiettivo attraverso un processo di analisi economica sui mercati valutari e obbligazionari globali. La strategia del Fondo prevede temi sia di medio sia di breve termine. Gli investimenti possono essere effettuati in titoli di Stato o in obbligazioni societarie a tasso fisso o variabile, con una preferenza per i titoli emessi sui mercati industrializzati. Il Fondo può partecipare in modo opportunistico ai Mercati emergenti. L'acquisto e la vendita delle Azioni del Fondo possono essere effettuati su base settimanale (ogni martedì).

**Misure di Rischio**

3Y Alpha	-	3Y Sharpe Ratio	0,10
3Y Beta	-	3Y Std Dev	9,62
3Y R-Squared	-	3Y Risk	-
3Y Info Ratio	-	5Y Risk	-
3Y Tracking Error	-	10Y Risk	-


**Rendimenti**

**Rend. Cumulati %**

Periodo	Fondo
3-Mesi	-0,77
6-Mesi	0,44
1-Anno	0,71
3-Anni Ann.ti	3,50
5-Anni Ann.ti	7,62
10-Anni Ann.ti	4,63

Rendimenti aggiornati al 01/07/2026

**Rendimenti**

Periodo	Q1	Q2	Q3	Q4
<b>Trimestrali %</b>				
2026	0,45	-0,29	-	-
2025	3,56	7,40	1,55	-1,20
2024	-3,26	-5,15	5,67	-6,84
2023	2,09	-0,93	3,95	5,35
2022	3,53	-1,45	16,05	-0,29

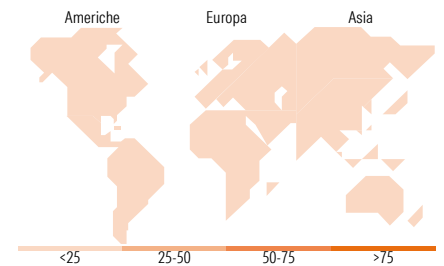
**Portafoglio 31/03/2026**

**Fixed Income Style**
**Box™**

Qualità Credito		Sensibilità ai Tassi	
Alto	Basso	Bassa	Alta

Duration Effettiva  
Maturity effettiva  
Qualità Credito Media

**Fondo**

-  
-  
-


**Titoli principali**

Nome	Settore	%
United States Treasury Bills	-	9,77
United States Treasury Bills	-	9,09
United States Treasury Bills	-	9,07
United States Treasury Bills	-	9,02
United States Treasury Bills	-	8,99
United States Treasury Bills	-	8,87
United States Treasury Bills	-	8,03
United States Treasury Bills	-	7,32
United States Treasury Bills	-	6,08
% Primi 10 Titoli sul Patrimonio		76,23
Numero Complessivo di Titoli Azionari		0
Numero Complessivo di Titoli Obbligazionari		113

**Fixed Income Sector Weightings %**

Settore	Fondo
Governativo	276,08
Societario	0,00
Cartolarizzazioni	0,00
Enti Locali	0,00
Liquidità ed equivalenti	-190,72
Derivati	14,63

**Coupon Range %**

Range	Fondo
0 coupon	0,00
Da 0 a 4 cedole	0,00
Da 4 a 6 cedole	0,00
Da 6 a 8 cedole	0,00
Da 8 a 10 cedole	0,00
Da 10 a 12 cedole	0,00
Oltre 12 cedole	0,00

**Ripartizione Geografica %**

Regione	Fondo
<b>America</b>	<b>0,00</b>
Stati Uniti	-
Canada	-
America Latina e Centrale	-
<b>Europa</b>	<b>0,00</b>
Regno Unito	-
Europa Occidentale - Euro	-
Europa Occidentale - Non Euro	-
Europa dell'Est	-
Africa	-
Medio Oriente	-
<b>Asia</b>	<b>0,00</b>
Giappone	-
Australasia	-
Asia - Paesi Sviluppati	-
Asia - Emergente	-

**Anagrafica**

Società di Gestione	GAM Fund Management Limited	Patrimonio Classe (Mln)	2,68 CHF	Investimento Min. Ingresso	13.000 CHF
Telefono	+353 1 6093927	Domicilio	IRLANDA	Investimento Min. Successivo	-
Web	www.gam.com	Valuta del Fondo	CHF	T.E.R.	-
Data di Partenza	30/03/2010	UCITS	Si	Spese correnti	1,23%
Nome del Gestore	-	Inc/Acc	Acc	Commissione di incentivo	10,00%
Data Inizio Gestione	13/11/2009	ISIN	IE00B59CKX46		
NAV (01/07/2026)	CHF 14,27				
Patrimonio Netto (Mln)	272,97 USD				

(31/03/2026)

[See disclosures for more details](#)

© 2026 Morningstar Italia. Tutti i diritti sono riservati. Le informazioni qui contenute: (1) sono proprietà di Morningstar, (2) non possono essere copiate, (3) non costituiscono consiglio di investimento; (4) sono fornite con scopi informativi; (5) sono ritenute attendibili da Morningstar che, pertanto, ne garantisce il maggior grado di accuratezza e completezza possibile, fatto salvo il caso in cui queste Le siano state fornite in modo errato e/o non completo dalle relative società prodotte; (6) sono estratte dai dati del fondo disponibili e riferiti a date temporali diverse. Morningstar non è responsabile per qualunque danno o perdita derivante da qualunque uso delle informazioni e chi visiona tali informazioni sarà responsabile dell'uso che andrà a farne. Non vi è naturalmente garanzia alcuna che i risultati del passato trovino un riscontro nel futuro.