

# GAM Star Fund plc - GAM Star Global Rates Class A USD Accumulation

**Categoria Morningstar™**

Category\_EUCA001007

**Benchmark Morningstar**

Morningstar US Conservative Target

Allocation NR USD

Usato nel Report

**Benchmark Dichiarato**

Euro Short Term Rate

**Morningstar Rating™**

★★★

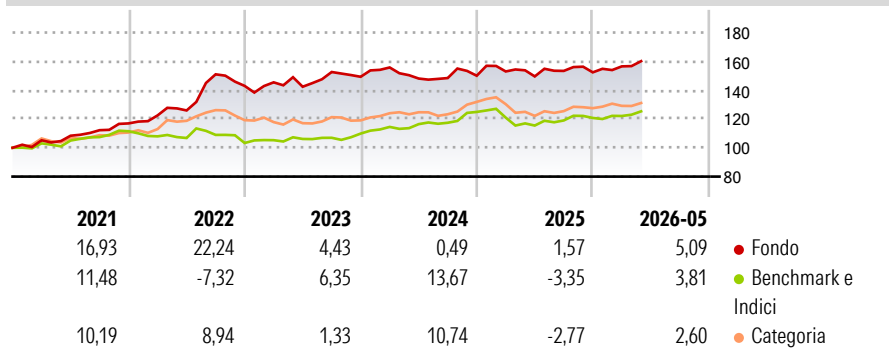
**Obiettivo d'Investimento Dichiarato**

L'obiettivo di investimento del Fondo è conseguire rendimenti assoluti. Il Fondo persegue questo obiettivo attraverso un processo di analisi economica sui mercati valutari e obbligazionari globali. La strategia del Fondo prevede temi sia di medio sia di breve termine. Gli investimenti possono essere effettuati in titoli di Stato o in obbligazioni societarie a tasso fisso o variabile, con una preferenza per i titoli emessi sui mercati industrializzati. Il Fondo può partecipare in modo opportunistico ai Mercati emergenti. L'acquisto e la vendita delle Azioni del Fondo possono essere effettuati su base settimanale (ogni martedì).

**Misure di Rischio**

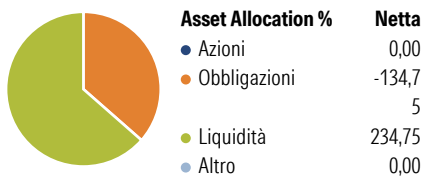
3Y Alpha	-0,29	3Y Sharpe Ratio	-0,03
3Y Beta	0,35	3Y Std Dev	7,23
3Y R-Squared	6,76	3Y Risk	+Med
3Y Info Ratio	-0,36	5Y Risk	+Med
3Y Tracking Error	8,16	10Y Risk	Alto

Basati su Morningstar US Conservative Target Allocation NR USD (dove applicabile)

**Rendimenti**


Rend. Cumulati %	Fondo	Bmk	Cat	Rendimenti Trimestrali %	Q1	Q2	Q3	Q4
3-Mesi	-1,40	3,95	2,08	2026	2,71	-	-	-
6-Mesi	1,68	5,42	5,27	2025	1,98	-2,26	2,57	-0,65
1-Anno	1,05	9,47	7,78	2024	4,34	-4,94	0,24	1,08
3-Anni Ann.ti	2,74	6,36	5,01	2023	1,73	-2,10	7,19	-2,18
5-Anni Ann.ti	7,77	4,06	4,71	2022	4,74	2,81	19,91	-5,33
10-Anni Ann.ti	5,32	4,43	3,93					

Rendimenti aggiornati al 18/06/2026

**Portafoglio 28/02/2026**

**Fixed Income Style**
**Box™**


Sensibilità ai Tassi

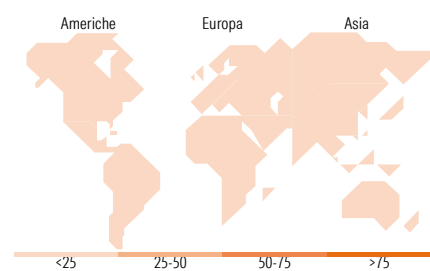
 Duration Effettiva  
 Maturity effettiva  
 Qualità Credito Media

**Fondo**

-

-

-


**Titoli principali**

Nome	Settore	%
United States Treasury Bills	-	9,85
United States Treasury Bills	-	9,17
United States Treasury Bills	-	9,15
United States Treasury Bills	-	9,10
United States Treasury Bills	-	9,08
United States Treasury Bills	-	8,10
United States Treasury Bills	-	7,40
United States Treasury Bills	-	7,38
United States Treasury Bills	-	6,14
% Primi 10 Titoli sul Patrimonio		75,37
Numero Complessivo di Titoli Azionari		0
Numero Complessivo di Titoli Obbligazionari		111

**Fixed Income Sector Weightings %**

	Fondo
☑ Governativo	-109,45
⚙ Societario	0,00
🏠 Cartolarizzazioni	0,00
🏢 Enti Locali	0,00
📄 Liquidità ed equivalenti	193,05
📁 Derivati	16,40

**Coupon Range %**

	Fondo
0 coupon	0,00
Da 0 a 4 cedole	0,00
Da 4 a 6 cedole	0,00
Da 6 a 8 cedole	0,00
Da 8 a 10 cedole	0,00
Da 10 a 12 cedole	0,00
Oltre 12 cedole	0,00

**Ripartizione Geografica %**

	Fondo
<b>America</b>	<b>0,00</b>
Stati Uniti	-
Canada	-
America Latina e Centrale	-
<b>Europa</b>	<b>0,00</b>
Regno Unito	-
Europa Occidentale - Euro	-
Europa Occidentale - Non Euro	-
Europa dell'Est	-
Africa	-
Medio Oriente	-
<b>Asia</b>	<b>0,00</b>
Giappone	-
Australasia	-
Asia - Paesi Sviluppati	-
Asia - Emergente	-

**Anagrafica**

Società di Gestione	GAM Fund Management Limited	Patrimonio Classe (Mln)	35,66 USD	Investimento Min. Ingresso	10.000 EUR
Telefono	+353 1 6093927	Domicilio	IRLANDA	Investimento Min. Successivo	5.000 EUR
Web	www.gam.com	Valuta del Fondo	USD	T.E.R.	-
Data di Partenza	02/03/2010	UCITS	Si	Spese correnti	1,75%
Nome del Gestore	-	Inc/Acc	Acc	Commissione di incentivo	10,00%
Data Inizio Gestione	13/11/2009	ISIN	IE00B59GB660		
NAV (18/06/2026)	USD 18,97				

See disclosures for more details

© 2026 Morningstar Italia. Tutti i diritti sono riservati. Le informazioni qui contenute: (1) sono proprietà di Morningstar, (2) non possono essere copiate, (3) non costituiscono consiglio di investimento; (4) sono fornite con scopi informativi; (5) sono ritenute attendibili da Morningstar che, pertanto, ne garantisce il maggior grado di accuratezza e completezza possibile, fatto salvo il caso in cui queste Le siano state fornite in modo errato e/o non completo dalle relative società prodotte; (6) sono estratte dai dati del fondo disponibili e riferiti a date temporali diverse. Morningstar non è responsabile per qualunque danno o perdita derivante da qualunque uso delle informazioni e chi visiona tali informazioni sarà responsabile dell'uso che andrà a farne. Non vi è naturalmente garanzia alcuna che i risultati del passato trovino un riscontro nel futuro.

MORNINGSTAR

# GAM Star Fund plc - GAM Star Global Rates Class A USD Accumulation

Patrimonio Netto (Mln)

269,79 USD

(28/02/2026)