Schroder International Selection Fund Emerging Markets Debt Total Return A Dis EUR Hedged QF

Categoria Morningstar™	Benchmark Morningstar	Benchmark Dichiarato	Morningstar Rating™
Obbligazionari Altro	Not Categorized Usato nel Report	50%JPM GBI-EM GD and 50%JPM EMBI GD	Senza rating

Obiettivo d'Investimento Dichiarato

Ottenere un rendimento costituito dalla crescita del capitale e dal reddito principalmente tramite investimenti in obbligazioni ed altri titoli a tasso fisso e variabile emessi da governi, agenzie governative, organismi soprannazionali ed emittenti societari dei mercati dei paesi emergenti.

Rendimenti

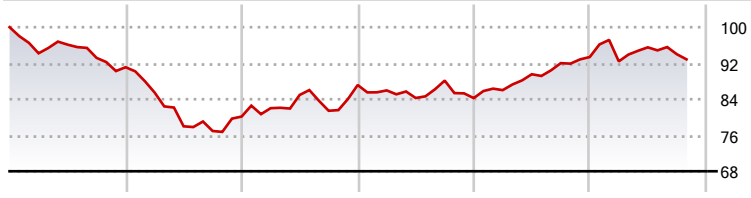

2021	2022	2023	2024	2025	2026-10
-8,89	-12,03	8,73	-3,33	10,84	-0,56

● Fondo

Misure di Rischio

3Y Alpha	-	3Y Sharpe Ratio	0,30
3Y Beta	-	3Y Std Dev	6,02
3Y R-Squared	-	3Y Risk	-
3Y Info Ratio	-	5Y Risk	-
3Y Tracking Error	-	10Y Risk	-

Rend. Cumulati %	Fondo
3-Mesi	-5,18
6-Mesi	-2,91
1-Anno	-1,07
3-Anni Ann.ti	2,77
5-Anni Ann.ti	0,09
10-Anni Ann.ti	-0,70

Rendimenti aggiornati al 23/11/2026

Rendimenti Trimestrali %	Q1	Q2	Q3	Q4
2026	-1,05	3,38	-1,59	-
2025	2,11	4,09	2,76	1,48
2024	-1,37	-1,96	4,59	-4,41
2023	2,32	3,58	-4,14	7,02
2022	-6,18	-8,78	-1,34	4,18

Portafoglio 31/10/2026

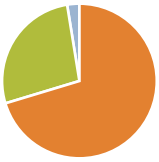

Asset Allocation %	Netta
Azioni	0,00
Obbligazioni	70,33
Liquidità	27,12
Altro	2,55

Fixed Income Style Box™

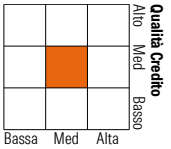

	Fondo
Duration Effettiva	4,01
Maturity effettiva	6,40
Qualità Credito Media	BB

Credit Quality %	Fondo	Credit Quality %	Fondo
AAA	2,12	BBB	22,85
AA	25,78	BB	23,72
A	9,22	B	15,93
		Below B	0,00
		Not Rated	0,38

Titoli principali

Nome	Settore	%
United States Treasury Bills...	—	9,63
Secretaria Do Tesouro...	—	4,80
United States Treasury Bills...	—	4,41
United States Treasury Bills...	—	4,21
Korea (Republic Of) 4.25%	—	4,05
Mexico (United Mexican...	—	3,76
United States Treasury Bills...	—	3,07
Mexico (United Mexican...	—	2,94
Indonesia (Republic of) 6.5%	—	2,87
Colombia (Republic Of) 13.25%	—	2,82
% Primi 10 Titoli sul Patrimonio		42,56
Numero Complessivo di Titoli Azionari		0
Numero Complessivo di Titoli Obbligazionari		80

Fixed Income Sector Weightings %	Fondo
Governativo	91,62
Societario	5,73
Cartolarizzazioni	0,00
Enti Locali	0,00
Liquidità ed equivalenti	2,47
Derivati	0,17

Coupon Range %	Fondo
0 coupon	6,45
Da 0 a 4 cedole	5,20
Da 4 a 6 cedole	12,87
Da 6 a 8 cedole	39,72
Da 8 a 10 cedole	22,91
Da 10 a 12 cedole	2,76
Oltre 12 cedole	10,10

Scadenze %	Fondo
da 1 a 3	5,13
da 3 a 5	10,26
da 5 a 7	20,04
da 7 a 10	36,01
da 10 a 15	14,60
da 15 a 20	7,68
da 20 a 30	2,64
oltre 30	0,00

Anagrafica

Società di Gestione	Schroder Investment Management (Europe) S.A.
Telefono	+352 341 342 202
Web	www.schroders.com
Data di Partenza	09/04/2010
Nome del Gestore	Abdallah Guezour Guillermo Besaccia Nicholas Brown Kieran Bundhun
Data Inizio Gestione	01/12/2000
NAV (23/11/2026)	EUR 11,76
Patrimonio Netto (Mln) (31/10/2026)	1.259,89 USD
Patrimonio Classe (Mln) (20/11/2026)	4,96 USD
Domicilio	LUSSEMBURGO
Valuta del Fondo	EUR
UCITS	Si
Inc/Acc	Inc
ISIN	LU0499925211
Investimento Min. Ingresso	1.000 EUR
Investimento Min. Successivo	1.000 EUR
T.E.R.	1,89%
Spese correnti	1,90%
Commissione di incentivo	0,00%

See disclosures for more details

© 2026 Morningstar Italia. Tutti i diritti sono riservati. Le informazioni qui contenute: (1) sono proprietà di Morningstar, (2) non possono essere copiate, (3) non costituiscono consiglio di investimento; (4) sono fornite con scopi informativi; (5) sono ritenute attendibili da Morningstar che, pertanto, ne garantisce il maggior grado di accuratezza e completezza possibile, fatto salvo il caso in cui queste Le siano state fornite in modo errato e/o non completo dalle relative società prodotto; (6) sono estratte dai dati del fondo disponibili e riferiti a date temporali diverse. Morningstar non è responsabile per qualunque danno o perdita derivante da qualunque uso delle informazioni e chi visiona tali informazioni sarà responsabile dell'uso che andrà a farne. Non vi è naturalmente garanzia alcuna che i risultati del passato trovino un riscontro nel futuro.

MORNINGSTAR