

BL-Global Flexible EUR BR EUR Acc

Categoria Morningstar™

Bilanciati Flessibili EUR - Globali

Benchmark Morningstar

Morningstar Euro Moderate Global Target

Allocation NR EUR

Usato nel Report

Benchmark Dichiarato

Not Benchmarked

Morningstar Rating™

★★★

Obiettivo d'Investimento Dichiarato

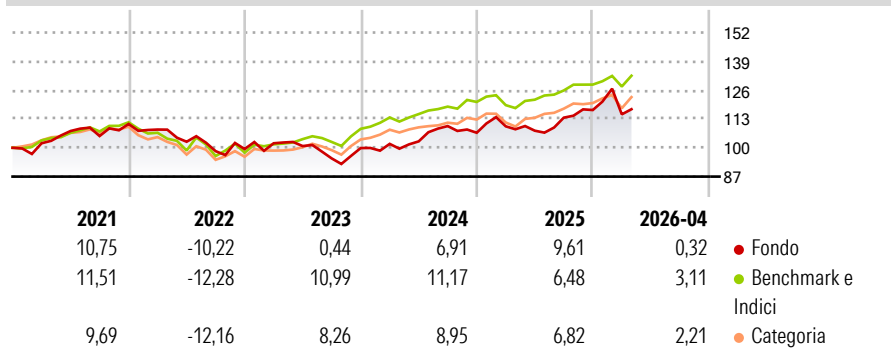
Il comparto investe in azioni, obbligazioni, strumenti del mercato monetario e liquidità. La percentuale del portafoglio del comparto investito nei vari strumenti varia in funzione della valutazione delle diverse classi di attività e della situazione del mercato. Ai fini della realizzazione del suo obiettivo, il comparto può investire fino al un massimo del 10% del suo patrimonio netto in fondi d'investimento. Il comparto può altresì utilizzare prodotti derivati a titolo di copertura o per ottimizzare l'esposizione del portafoglio. Gli investimenti sono effettuati senza limitazioni a livello geografico, settoriale o monetario.

Misure di Rischio

3Y Alpha	-5,10	3Y Sharpe Ratio	0,22
3Y Beta	1,19	3Y Std Dev	9,99
3Y R-Squared	57,41	3Y Risk	+Med
3Y Info Ratio	-0,68	5Y Risk	+Med
3Y Tracking Error	6,64	10Y Risk	Med

Basati su Morningstar Euro Moderate Global Target Allocation NR EUR (dove applicabile)

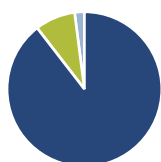
Rendimenti



Rend. Cumulati %	Fondo	Bmk	Cat	Rendimenti Trimestrali %	Q1	Q2	Q3	Q4
3-Mesi	0,84	2,49	3,07	2026	-1,66	-	-	-
6-Mesi	5,93	5,09	6,12	2025	2,72	-1,79	5,45	3,03
1-Anno	10,75	12,49	14,79	2024	1,90	1,11	6,71	-2,75
3-Anni Ann.ti	5,22	9,51	9,24	2023	2,62	-1,22	-5,53	4,90
5-Anni Ann.ti	2,87	5,01	4,28	2022	-2,28	-5,08	-4,14	0,96
10-Anni Ann.ti	4,77	5,81	4,57					

Rendimenti aggiornati al 07/05/2026

Portafoglio 31/03/2026



Asset Allocation %

- Azioni
- Obbligazioni
- Liquidità
- Altro

Netta

89,52
0,00
8,44
2,04

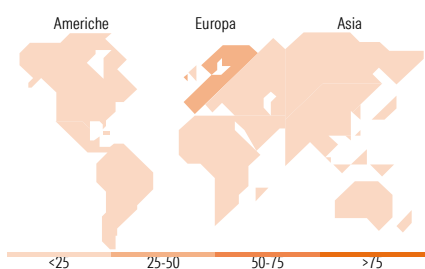
Morningstar Style Box®

Stile Azionario

			Capitalizz.
			Large
			Mid
			Small
Value	Blend	Growth	Stile

Reddito Fisso

			Qualità Credito
			Alto
			Med
			Basso
Bassa	Med	Alta	Sensibilità ai Tassi



Titoli principali

Nome	Settore	%
Roche Holding AG Ordinary...	+	4,81
Taiwan Semiconductor...	+	3,58
Franco-Nevada Corp	+	3,35
Wheaton Precious Metals Corp	+	3,25
RELX PLC	+	2,50
Enbridge Inc	+	2,49
Alibaba Group Holding Ltd...	+	2,44
Invesco Physical Gold ETC	-	2,04
Nestle SA	+	2,02
Tencent Holdings Ltd	+	1,99
% Primi 10 Titoli sul Patrimonio		28,48
Numero Complessivo di Titoli Azionari		70
Numero Complessivo di Titoli Obbligazionari		0

Distribuzione Settoriale %

	Fondo
Ciclico	33,18
Sensibile	49,64
Difensivo	17,18

Fixed Income Sector Weightings %

	Fondo
Governativo	0,00
Societario	0,00
Cartolarizzazioni	0,00
Enti Locali	0,00
Liquidità ed equivalenti	106,42
Derivati	-6,42

Ripartizione Geografica %

	Fondo
America	24,71
Stati Uniti	4,86
Canada	17,88
America Latina e Centrale	1,97
Europa	35,51
Regno Unito	4,34
Europa Occidentale - Euro	12,55
Europa Occidentale - Non Euro	17,52
Europa dell'Est	0,00
Africa	0,00
Medio Oriente	1,10
Asia	39,77
Giappone	20,66
Australasia	0,00
Asia - Paesi Sviluppati	11,00
Asia - Emergente	8,11

Anagrafica

Società di Gestione	BLI - Banque de Luxembourg Investments SA	Patrimonio Classe (Mln)	12,84 EUR	Investimento Min. Ingresso	-
		(07/05/2026)		Investimento Min. Successivo	-
		Domicilio	LUSSEMBURGO	T.E.R.	1,67%
Telefono	+352 26 26 99-1	Valuta del Fondo	EUR	Spese correnti	1,67%
Web	www.banquedeluxembourg.com	UCITS	Si	Commissione di incentivo	0,00%
		Inc/Acc	Acc		
Data di Partenza	13/04/2010	ISIN	LU0495663444		
Nome del Gestore	Guy Wagner				
Data Inizio Gestione	06/04/2005				

BL-Global Flexible EUR BR EUR Acc

NAV (07/05/2026)

EUR 225,28

Patrimonio Netto (Mln)

1.131,74 EUR

(31/03/2026)