

Franklin Euro High Yield Fund A(Mdis)USD

Categoria Morningstar™

Obbligazionari High Yield EUR

Benchmark Morningstar

Morningstar Eurozone High-Yield Bond GR

EUR

Usato nel Report

Benchmark Dichiarato

ICE BofA EUR HY Constnd TR EUR

Morningstar Rating™

★★★

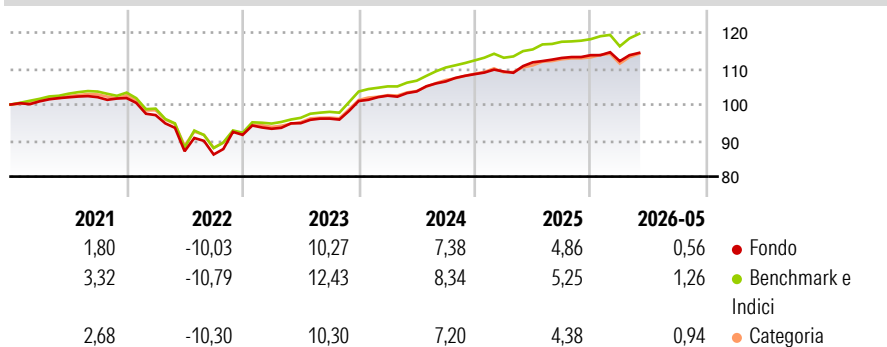
Obiettivo d'Investimento Dichiarato

Obiettivo di investimento: > Obiettivo principale: un elevato livello di rendimento > Obiettivo secondario: rivalutazione del capitale. Strategia di investimento: Il Comparto investirà principalmente in titoli di debito a reddito fisso di emittenti europei e non, i quali, a giudizio del Gestore del portafoglio, offrano il massimo rendimento possibile senza un rischio eccessivo al momento dell'acquisto. Il Comparto investirà principalmente in titoli di debito a reddito fisso, denominate in Euro o in altre valute coperte in Euro, che non abbiano un rating di qualità investment grade o se non classificati da una agenzia di rating, in titoli equivalenti. Il Comparto può inoltre - in via temporanea e/o corollaria - cercare opportunità...

Misure di Rischio

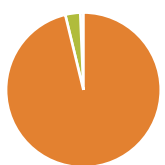
3Y Alpha	-0,34	3Y Sharpe Ratio	1,20
3Y Beta	0,82	3Y Std Dev	2,91
3Y R-Squared	85,01	3Y Risk	-Med
3Y Info Ratio	-0,98	5Y Risk	Med
3Y Tracking Error	1,25	10Y Risk	Med

Basati su Morningstar Eurozone High-Yield Bond GR EUR (dove applicabile)

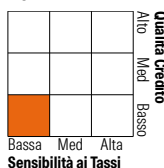
Rendimenti


Rend. Cumulati %	Fondo	Bmk	Cat	Rendimenti	Q1	Q2	Q3	Q4
3-Mesi	2,36	2,91	2,61	2026	-1,45	-	-	-
6-Mesi	1,17	1,90	1,54	2025	0,67	2,34	1,09	0,68
1-Anno	2,83	4,29	3,48	2024	1,46	1,15	2,67	1,91
3-Anni Ann.ti	6,56	7,67	6,77	2023	1,85	1,67	1,33	5,10
5-Anni Ann.ti	2,42	3,15	2,48	2022	-4,64	-10,34	-1,03	6,33
10-Anni Ann.ti	2,94	4,02	3,20					

Rendimenti aggiornati al 25/06/2026

Portafoglio 31/05/2026


Asset Allocation %	Netta
● Azioni	0,00
● Obbligazioni	96,21
● Liquidità	3,13
● Altro	0,65

Fixed Income Style
Box™


Duration Effettiva 2,65

Maturity effettiva 3,21

Qualità Credito Media BB

Credit Quality %

Fond	Credit Quality %	Fond	
o		o	
AAA	2,36	BBB	9,57
AA	0,00	BB	46,54
A	2,02	B	35,75
		Below B	3,02
		Not Rated	0,74

Titoli principali

Nome	Settore	%
Germany (Federal Republic...)	—	1,98
Gruppo San Donato S.p.A. 6.5%	—	1,61
Banjay Entertainment S.A.S...	—	1,38
LA Doria Spa 5.525%	—	1,35
Primo Water Holdings Inc...	—	1,33
Boparan Finance PLC 9.375%	—	1,29
Teva Pharmaceutical Finance...	—	1,28
Shift4 Payments Llc / Shift4...	—	1,28
Holding Dinfractuures Des...	—	1,22
Opal Bidco SAS 5.5%	—	1,20
% Primi 10 Titoli sul Patrimonio		13,92
Numero Complessivo di Titoli Azionari		2
Numero Complessivo di Titoli Obbligazionari		165

Fixed Income Sector Weightings %

Fondo	
🏛️ Governativo	2,46
🏢 Societario	93,35
🏠 Cartolarizzazioni	1,06
🏘️ Enti Locali	0,00
🏦 Liquidità ed equivalenti	3,15
📄 Derivati	-0,02

Coupon Range %

Fondo	
0 coupon	0,00
Da 0 a 4 cedole	23,23
Da 4 a 6 cedole	43,13
Da 6 a 8 cedole	26,17
Da 8 a 10 cedole	7,47
Da 10 a 12 cedole	0,00
Oltre 12 cedole	0,00

Scadenze %

Fondo	
da 1 a 3	22,25
da 3 a 5	35,17
da 5 a 7	31,93
da 7 a 10	5,40
da 10 a 15	0,00
da 15 a 20	0,67
da 20 a 30	0,00
oltre 30	1,10

Anagrafica

Società di Gestione	Franklin Templeton International Services S.à r.l.	Patrimonio Classe (Mln)	8,16 USD	Investimento Min. Ingresso	1.000 USD
Telefono	+352 46 66 67 212	Domicilio	LUSSEMBURGO	Investimento Min. Successivo	1.000 USD
Web	www.franklintempleton.lu	Valuta del Fondo	USD	T.E.R.	1,34%
Data di Partenza	31/03/2010	UCITS	Si	Spese correnti	1,34%
Nome del Gestore	Patricia O'Connor	Inc/Acc	Inc	Commissione di incentivo	-
Data Inizio Gestione	01/10/2001	ISIN	LU0496363853		
NAV (25/06/2026)	USD 7,30				

[See disclosures for more details](#)

© 2026 Morningstar Italia. Tutti i diritti sono riservati. Le informazioni qui contenute: (1) sono proprietà di Morningstar, (2) non possono essere copiate, (3) non costituiscono consiglio di investimento; (4) sono fornite con scopi informativi; (5) sono ritenute attendibili da Morningstar che, pertanto, ne garantisce il maggior grado di accuratezza e completezza possibile, fatto salvo il caso in cui queste Le siano state fornite in modo errato e/o non completo dalle relative società prodotte; (6) sono estratte dai dati del fondo disponibili e riferiti a date temporali diverse. Morningstar non è responsabile per qualunque danno o perdita derivante da qualunque uso delle informazioni e chi visiona tali informazioni sarà responsabile dell'uso che andrà a farne. Non vi è naturalmente garanzia alcuna che i risultati del passato trovino un riscontro nel futuro.

Franklin Euro High Yield Fund A(Mdis)USD

Patrimonio Netto (Mln)

301,87 EUR

(31/05/2026)

[See disclosures for more details](#)

© 2026 Morningstar Italia. Tutti i diritti sono riservati. Le informazioni qui contenute: (1) sono proprietà di Morningstar, (2) non possono essere copiate, (3) non costituiscono consiglio di investimento; (4) sono fornite con scopi informativi; (5) sono ritenute attendibili da Morningstar che, pertanto, ne garantisce il maggior grado di accuratezza e completezza possibile, fatto salvo il caso in cui queste Le siano state fornite in modo errato e/o non completo dalle relative società prodotte; (6) sono estratte dai dati del fondo disponibili e riferiti a date temporali diverse. Morningstar non è responsabile per qualunque danno o perdita derivante da qualunque uso delle informazioni e chi visiona tali informazioni sarà responsabile dell'uso che andrà a farne. Non vi è naturalmente garanzia alcuna che i risultati del passato trovino un riscontro nel futuro.

