

Franklin Gold and Precious Metals Fund A(acc)EUR

Categoria Morningstar™

Azionari Settore Metalli Preziosi

Benchmark Morningstar

Morningstar Global Gold NR USD

Usato nel Report

Benchmark Dichiarato

FTSE Gold Mines TR USD

Morningstar Rating™

★★★

Obiettivo d'Investimento Dichiarato

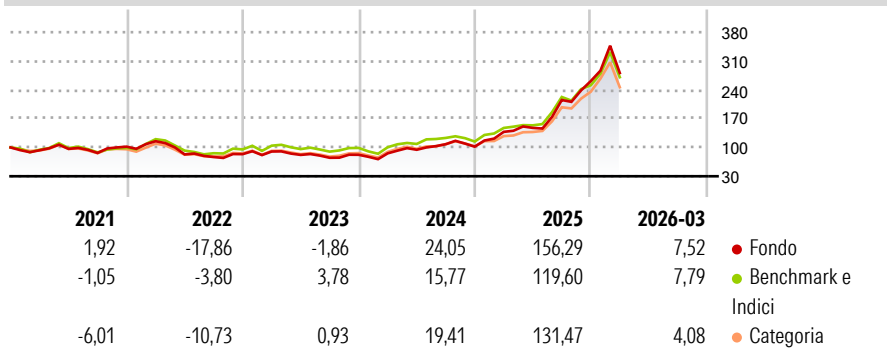
Obiettivo di investimento: > Rivalutazione del capitale.
Strategia di investimento: Il Comparto investirà principalmente in azioni e titoli azionari di società quotate in borsa di ogni parte del mondo. Il Comparto investe in titoli con potenziale di crescita, inclusi titoli convertibili e warrants, sia in mercati sviluppati che in mercati emergenti, ed in società quotate nelle borse valori nelle seguenti regioni e paesi: Nordamerica; Europa continentale: Austria, Belgio, Danimarca, Finlandia, Francia, Germania, Italia, Paesi Bassi, Norvegia, Spagna, Svezia e Svizzera; Regno Unito e Irlanda; Asia: Hong Kong, Giappone, Malesia, Singapore ed Australia.

Misure di Rischio

3Y Alpha	5,19	3Y Sharpe Ratio	1,24
3Y Beta	1,06	3Y Std Dev	32,73
3Y R-Squared	94,97	3Y Risk	Med
3Y Info Ratio	1,06	5Y Risk	Med
3Y Tracking Error	8,34	10Y Risk	Med

Basati su Morningstar Global Gold NR USD (dove applicabile)

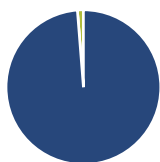
Rendimenti



Rend. Cumulati %	Fondo	Bmk	Cat	Rendimenti Trimestrali %	Q1	Q2	Q3	Q4
3-Mesi	-2,51	-7,41	-11,78	2026	7,52	-	-	-
6-Mesi	32,50	21,00	25,63	2025	35,25	7,04	45,86	21,37
1-Anno	98,81	71,91	91,70	2024	4,23	10,21	14,21	-5,44
3-Anni Ann.ti	45,63	34,44	40,17	2023	7,58	-9,04	-8,63	9,76
5-Anni Ann.ti	23,31	21,28	22,15	2022	12,93	-27,78	-7,78	9,22
10-Anni Ann.ti	14,15	13,69	14,40					

Rendimenti aggiornati al 30/04/2026

Portafoglio 31/03/2026



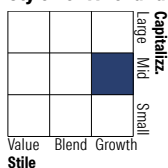
Asset Allocation %

Azioni	98,75
Obbligazioni	0,00
Liquidità	1,25
Altro	0,00

Netta

Netta	98,75
Obbligazioni	0,00
Liquidità	1,25
Altro	0,00

Style Box Azionaria

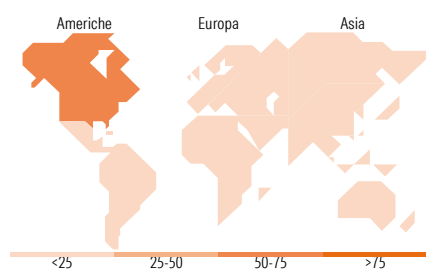


Mkt Cap %

Fondo	8,01
Giant	7,94
Large	46,46
Medium	19,51
Small	18,07
Micro	

Capitalizzazione media di mercato

Ave Mkt Cap USD 4.313,52



Titoli principali

Nome	Settore	%
Alamos Gold Inc Class A	Metalli Preziosi	5,51
G Mining Ventures Corp	Metalli Preziosi	5,38
Equinox Gold Corp Ordinary...	Metalli Preziosi	5,16
Barrick Mining Corp	Metalli Preziosi	4,92
Newmont Corp	Metalli Preziosi	3,41
Anglogold Ashanti PLC	Metalli Preziosi	2,94
Agnico Eagle Mines Ltd	Metalli Preziosi	2,57
Orla Mining Ltd	Metalli Preziosi	2,32
Torex Gold Resources Inc	Metalli Preziosi	2,14
Perseus Mining Ltd	Metalli Preziosi	2,09
% Primi 10 Titoli sul Patrimonio		36,43
Numero Complessivo di Titoli Azionari		217
Numero Complessivo di Titoli Obbligazionari		0

Distribuzione Settoriale %

	Fondo
Ciclico	99,75
Materie Prime	99,75
Beni di Consumo Ciclici	-
Finanza	-
Immobiliare	-
Sensibile	0,00
Telecomunicazioni	-
Energia	-
Beni Industriali	-
Tecnologia	-
Difensivo	0,25
Beni Difensivi	0,25
Salute	-
Servizi di Pubblica Utilità	0,00

Ripartizione Geografica %

	Fondo
America	72,67
Stati Uniti	10,86
Canada	61,55
America Latina e Centrale	0,26
Europa	7,53
Regno Unito	5,00
Europa Occidentale - Euro	0,00
Europa Occidentale - Non Euro	0,00
Europa dell'Est	0,00
Africa	2,53
Medio Oriente	0,00
Asia	19,80
Giappone	0,00
Australasia	19,44
Asia - Paesi Sviluppati	0,06
Asia - Emergente	0,30

Anagrafica

Società di Gestione	Franklin Templeton International Services S.à r.l.	Patrimonio Classe (Mln)	316,84 EUR	Investimento Min. Ingresso	1.000 EUR
Telefono	+352 46 66 67 212	Domicilio	LUSSEMBURGO	Investimento Min. Successivo	500 EUR
Web	www.franklintempleton.lu	Valuta del Fondo	EUR	T.E.R.	1,81%
Data di Partenza	30/04/2010	UCITS	Si	Spese correnti	1,86%
Nome del Gestore	Steve Land	Inc/Acc	Acc	Commissione di incentivo	-
Data Inizio Gestione	30/04/2010	ISIN	LU0496367763		
NAV (30/04/2026)	EUR 23,32				

Franklin Gold and Precious Metals Fund A(acc)EUR

Patrimonio Netto (Mln) 2.015,48 USD

(31/03/2026)