

Franklin Gold and Precious Metals Fund A(acc)SGD

Categoria Morningstar™

Azionari Settore Metalli Preziosi

Benchmark Morningstar

Morningstar Global Gold NR USD

Usato nel Report

Benchmark Dichiarato

FTSE Gold Mines TR USD

Morningstar Rating™

★★★

Obiettivo d'Investimento Dichiarato

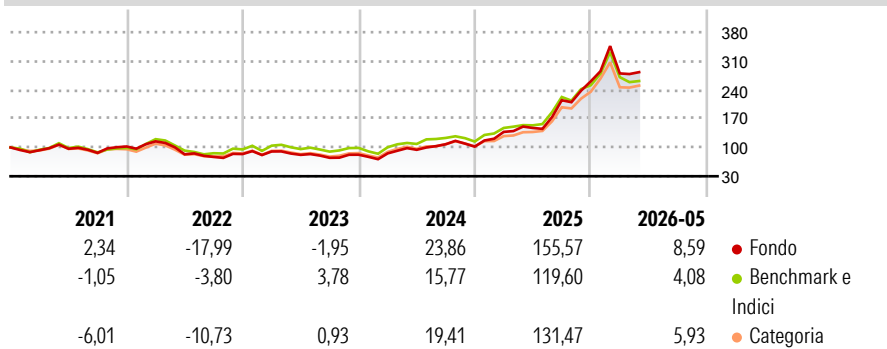
Obiettivo di investimento: > Rivalutazione del capitale.
Strategia di investimento: Il Comparto investirà principalmente in azioni e titoli azionari di società quotate in borsa di ogni parte del mondo. Il Comparto investe in titoli con potenziale di crescita, inclusi titoli convertibili e warrants, sia in mercati sviluppati che in mercati emergenti, ed in società quotate nelle borse valori nelle seguenti regioni e paesi: Nordamerica; Europa continentale: Austria, Belgio, Danimarca, Finlandia, Francia, Germania, Italia, Paesi Bassi, Norvegia, Spagna, Svezia e Svizzera; Regno Unito e Irlanda; Asia: Hong Kong, Giappone, Malesia, Singapore ed Australia.

Misure di Rischio

3Y Alpha	7,30	3Y Sharpe Ratio	1,31
3Y Beta	1,05	3Y Std Dev	32,49
3Y R-Squared	94,39	3Y Risk	Med
3Y Info Ratio	1,39	5Y Risk	Med
3Y Tracking Error	8,60	10Y Risk	Med

Basati su Morningstar Global Gold NR USD (dove applicabile)

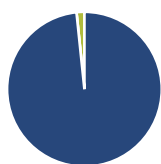
Rendimenti



Rend. Cumulati %	Fondo	Bmk	Cat	Rendimenti Trimestrali %	Q1	Q2	Q3	Q4
3-Mesi	-17,44	-20,53	-25,48	2026	7,42	-	-	-
6-Mesi	1,98	-4,37	-5,16	2025	35,15	6,99	45,64	21,35
1-Anno	59,17	48,78	50,79	2024	3,99	10,21	14,17	-5,33
3-Anni Ann.ti	43,43	32,83	35,53	2023	7,40	-9,07	-8,73	10,01
5-Anni Ann.ti	19,17	16,85	16,43	2022	12,18	-27,42	-7,71	9,14
10-Anni Ann.ti	12,65	12,44	11,86					

Rendimenti aggiornati al 12/06/2026

Portafoglio 30/04/2026

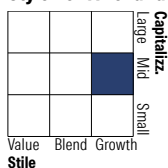


Asset Allocation %

Azioni	98,36
Obbligazioni	0,00
Liquidità	1,64
Altro	0,00

Netta

Style Box Azionaria

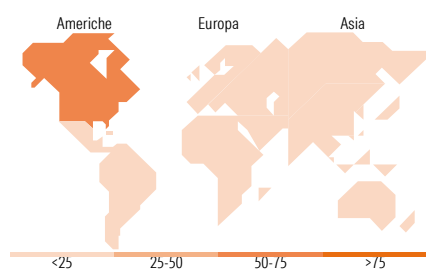


Mkt Cap %

Fondo	7,65
Giant	8,22
Large	46,50
Medium	17,50
Small	20,13
Micro	

Capitalizzazione media di mercato

Ave Mkt Cap USD 4.182,47



Titoli principali

Nome	Settore	%
G Mining Ventures Corp		5,12
Equinox Gold Corp Ordinary...		4,96
Alamos Gold Inc Class A		4,91
Barrick Mining Corp		4,76
Newmont Corp		3,65
Federal Home Loan Banks 0%		2,83
Anglogold Ashanti PLC		2,81
Agnico Eagle Mines Ltd		2,37
Greatland Resources Ltd		2,26
Perseus Mining Ltd		2,20
% Primi 10 Titoli sul Patrimonio		35,88
Numero Complessivo di Titoli Azionari		220
Numero Complessivo di Titoli Obbligazionari		0

Distribuzione Settoriale %

	Fondo
Ciclico	99,77
Materie Prime	99,77
Beni di Consumo Ciclici	-
Finanza	-
Immobiliare	-
Sensibile	0,00
Telecomunicazioni	-
Energia	-
Beni Industriali	-
Tecnologia	-
Difensivo	0,23
Beni Difensivi	0,23
Salute	-
Servizi di Pubblica Utilità	0,00

Ripartizione Geografica %

	Fondo
America	70,20
Stati Uniti	11,14
Canada	58,78
America Latina e Centrale	0,28
Europa	7,78
Regno Unito	5,39
Europa Occidentale - Euro	0,00
Europa Occidentale - Non Euro	0,00
Europa dell'Est	0,00
Africa	2,39
Medio Oriente	0,00
Asia	22,02
Giappone	0,00
Australasia	21,67
Asia - Paesi Sviluppati	0,07
Asia - Emergente	0,28

Anagrafica

Società di Gestione	Franklin Templeton International Services S.à r.l.	Patrimonio Classe (Mln)	524,89 SGD	Investimento Min. Ingresso	1.000 SGD
Telefono	+352 46 66 67 212	Domicilio	LUSSEMBURGO	Investimento Min. Successivo	500 SGD
Web	www.franklintempleton.lu	Valuta del Fondo	SGD	T.E.R.	1,81%
Data di Partenza	30/04/2010	UCITS	Si	Spese correnti	1,83%
Nome del Gestore	Steve Land	Inc/Acc	Acc	Commissione di incentivo	-
Data Inizio Gestione	30/04/2010	ISIN	LU0498741890		
NAV (12/06/2026)	SGD 17,20				

See disclosures for more details

© 2026 Morningstar Italia. Tutti i diritti sono riservati. Le informazioni qui contenute: (1) sono proprietà di Morningstar, (2) non possono essere copiate, (3) non costituiscono consiglio di investimento; (4) sono fornite con scopi informativi; (5) sono ritenute attendibili da Morningstar che, pertanto, ne garantisce il maggior grado di accuratezza e completezza possibile, fatto salvo il caso in cui queste Le siano state fornite in modo errato e/o non completo dalle relative società prodotte; (6) sono estratte dai dati del fondo disponibili e riferiti a date temporali diverse. Morningstar non è responsabile per qualunque danno o perdita derivante da qualunque uso delle informazioni e chi visiona tali informazioni sarà responsabile dell'uso che andrà a farne. Non vi è naturalmente garanzia alcuna che i risultati del passato trovino un riscontro nel futuro.

Franklin Gold and Precious Metals Fund A(acc)SGD

Patrimonio Netto (Mln) 2.088,48 USD

(30/04/2026)