

Franklin Gold & Precious Metals Fund N(acc)USD

Categoria Morningstar™

Azionari Settore Metalli Preziosi

Benchmark Morningstar

Morningstar Global Gold NR USD

Usato nel Report

Benchmark Dichiarato

FTSE Gold Mines TR USD

Morningstar Rating™

★★★

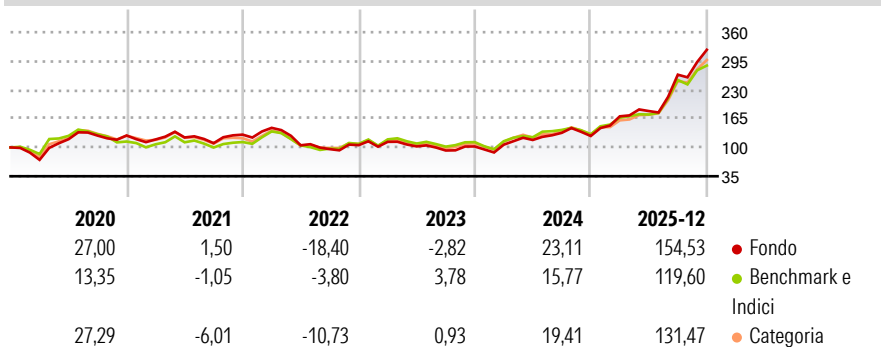
Obiettivo d'Investimento Dichiarato

Obiettivo di investimento: > Rivalutazione del capitale.
Strategia di investimento: Il Comparto investirà principalmente in azioni e titoli azionari di società quotate in borsa di ogni parte del mondo. Il Comparto investe in titoli con potenziale di crescita, inclusi titoli convertibili e warrants, sia in mercati sviluppati che in mercati emergenti, ed in società quotate nelle borse valori nelle seguenti regioni e paesi: Nordamerica; Europa continentale: Austria, Belgio, Danimarca, Finlandia, Francia, Germania, Italia, Paesi Bassi, Norvegia, Spagna, Svezia e Svizzera; Regno Unito e Irlanda; Asia: Hong Kong, Giappone, Malesia, Singapore ed Australia.

Misure di Rischio

3Y Alpha	4,46	3Y Sharpe Ratio	1,30
3Y Beta	1,03	3Y Std Dev	29,66
3Y R-Squared	93,50	3Y Risk	Med
3Y Info Ratio	0,81	5Y Risk	Med
3Y Tracking Error	8,64	10Y Risk	Med


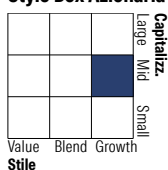
Basati su Morningstar Global Gold NR USD (dove applicabile)

Rendimenti


Rend. Cumulati %	Fondo	Bmk	Cat
3-Mesi	61,81	48,51	52,84
6-Mesi	114,72	94,38	107,93
1-Anno	192,23	147,74	171,74
3-Anni Ann.ti	51,62	42,89	47,93
5-Anni Ann.ti	27,78	26,30	26,58
10-Anni Ann.ti	21,44	22,04	22,46

Rendimenti aggiornati al 27/01/2026

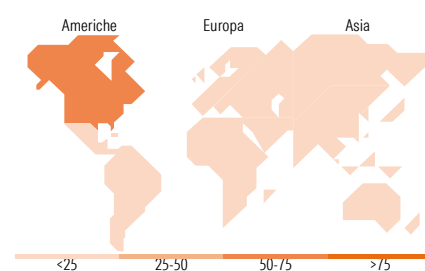
Rendimenti Trimestrali %	Q1	Q2	Q3	Q4
2026	-	-	-	-
2025	35,21	7,01	45,07	21,26
2024	3,88	10,05	13,75	-5,33
2023	7,09	-9,19	-8,95	9,75
2022	11,88	-27,30	-8,28	9,38

Portafoglio 31/12/2025

Style Box Azionaria

Mkt Cap %

Giant	7,52
Large	10,00
Medium	38,64
Small	24,53
Micro	19,30

Capitalizzazione media di mercato

Ave Mkt Cap USD 3,427,79


Titoli principali

Nome	Settore	%
Barrick Mining Corp	🏭	4,64
G Mining Ventures Corp	🏭	4,44
Equinox Gold Corp Ordinary...	🏭	3,63
Anglogold Ashanti PLC	🏭	2,94
Torex Gold Resources Inc	🏭	2,51
Agnico Eagle Mines Ltd	🏭	2,50
Perseus Mining Ltd	🏭	2,44
Alamos Gold Inc Class A	🏭	2,38
Newmont Corp	🏭	2,36
Orla Mining Ltd	🏭	2,23
% Primi 10 Titoli sul Patrimonio		30,07
Numero Complessivo di Titoli Azionari		208
Numero Complessivo di Titoli Obbligazionari		0

Distribuzione Settoriale %

	Fondo
Ciclico	99,65
Materie Prime	99,65
Beni di Consumo Ciclici	-
Finanza	-
Immobiliare	-
Sensibile	0,00
Telecomunicazioni	-
Energia	-
Beni Industriali	-
Tecnologia	-
Difensivo	0,35
Beni Difensivi	0,35
Salute	-
Servizi di Pubblica Utilità	0,00

Ripartizione Geografica %

	Fondo
America	66,57
Stati Uniti	7,05
Canada	59,19
America Latina e Centrale	0,33
Europa	10,21
Regno Unito	4,49
Europa Occidentale - Euro	0,00
Europa Occidentale - Non Euro	0,00
Europa dell'Est	0,00
Africa	5,72
Medio Oriente	0,00
Asia	23,22
Giappone	0,00
Australasia	22,82
Asia - Paesi Sviluppati	0,11
Asia - Emergente	0,29

Anagrafica

Società di Gestione	Franklin Templeton International Services S.à r.l.	Patrimonio Classe (Mln)	60,61 USD	Investimento Min. Ingresso	1.000 USD
Telefono	+352 46 66 67 212	Domicilio	LUSSEMBURGO	Investimento Min. Successivo	1.000 USD
Web	www.franklintempleton.lu	Valuta del Fondo	USD	T.E.R.	2,57%
Data di Partenza	30/04/2010	UCITS	Si	Spese correnti	2,58%
Nome del Gestore	Steve Land	Inc/Acc	Acc	Commissione di incentivo	-
Data Inizio Gestione	30/04/2010	ISIN	LU0496369116		
NAV (27/01/2026)	USD 21,79				

Franklin Gold & Precious Metals Fund N(acc)USD

Patrimonio Netto (Mln)	1.635,19 USD
(31/12/2025)	