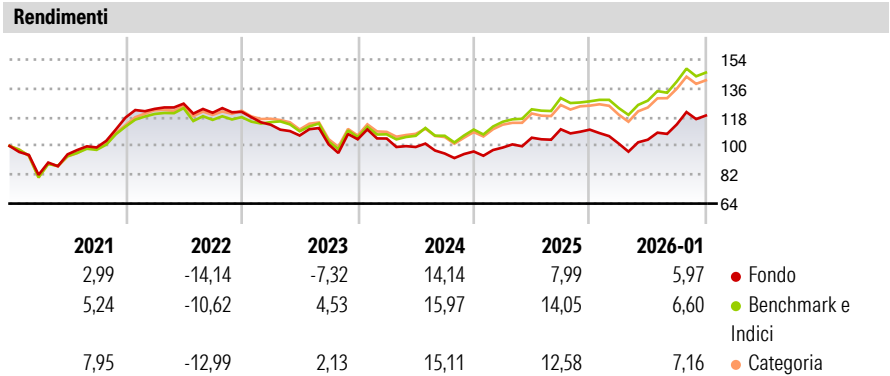


abrdn SICAV I - Asia Pacific Sustainable Equity Fund S Acc USD

Categoria Morningstar™	Benchmark Morningstar	Benchmark Dichiarato	Morningstar Rating™
Azionari Asia-Pacifico ex Giappone	Morningstar Asia Pacific ex-Japan Target Market Exposure NR USD Usato nel Report	MSCI AC Asia Pac Ex JPN NR USD	★★

Obiettivo d'Investimento Dichiarato

L'obiettivo del Comparto è la crescita a lungo termine del capitale da ottenere tramite investimenti essenzialmente in azioni e titoli azionari di società con una capitalizzazione relativamente grande quotate alle borse dei paesi asiatici più consolidati escluso il Giappone, ma inclusi Honk Kong, Singapore, la Malesia, la Thailandia, l'Indonesia, Taiwan, le Filippine e la Corea del Sud. Il Comparto può investire saltuariamente anche in altri mercati Asiatici. La valuta del Comparto è il Dollaro US.




Misure di Rischio			
3Y Alpha	-6,14	3Y Sharpe Ratio	0,18
3Y Beta	0,96	3Y Std Dev	12,21
3Y R-Squared	93,47	3Y Risk	-Med
3Y Info Ratio	-2,08	5Y Risk	-Med
3Y Tracking Error	3,47	10Y Risk	-Med

Basati su Morningstar Asia Pacific ex-Japan Target Market Exposure NR USD (dove applicabile)

Rend. Cumulati %	Fondo	Bmk	Cat	Rendimenti Trimestrali %	Q1	Q2	Q3	Q4
3-Mesi	2,22	3,13	3,79	2026	-	-	-	-
6-Mesi	17,04	16,62	17,42	2025	-7,93	2,41	9,22	4,87
1-Anno	14,66	18,74	17,87	2024	2,54	6,22	5,00	-0,20
3-Anni Ann.ti	3,82	10,75	9,44	2023	0,46	-5,05	-4,11	1,32
5-Anni Ann.ti	-0,67	4,58	4,33	2022	-6,62	-5,96	-5,25	3,20
10-Anni Ann.ti	6,83	9,44	9,38					

Rendimenti aggiornati al 02/02/2026

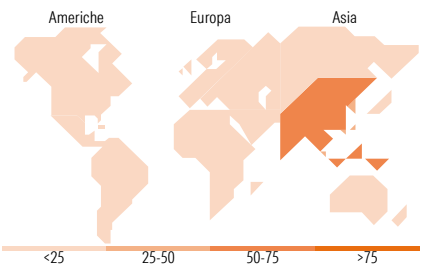
Portafoglio 31/12/2025



Style Box Azionaria	Mkt Cap %	Fondo
Value	Giant	66,75
Blend	Large	28,52
Growth	Medium	4,73
Small	Small	0,00
Stile	Micro	0,00

Capitalizzazione media di mercato

Capitalizzazione	Fondo
Ave Mkt Cap USD	92.337,40



Titoli principali		
Nome	Settore	%
Taiwan Semiconductor...	10,10	
Tencent Holdings Ltd	7,51	
Samsung Electncs Co	6,54	
Alibaba Group Holding Ltd...	4,42	
HDFC Bank Ltd	3,18	
SK Hynix Inc	2,73	
DBS Group Holdings Ltd	2,48	
AIA Group Ltd	2,33	
Ping An Insurance (Group)...	2,15	
Samsung Fire & Marine...	2,15	
% Primi 10 Titoli sul Patrimonio	43,59	
Numero Complessivo di Titoli Azionari	61	
Numero Complessivo di Titoli Obbligazionari	0	

Distribuzione Settoriale %		Fondo
Ciclico		47,68
Materie Prime		3,14
Beni di Consumo Ciclici		15,60
Finanza		25,55
Immobiliare		3,40
Sensibile		47,24
Telecomunicazioni		10,71
Energia		0,09
Beni Industriali		4,05
Tecnologia		32,38
Difensivo		5,08
Beni Difensivi		0,59
Salute		4,44
Servizi di Pubblica Utilità		0,06

Ripartizione Geografica %		Fondo
America		3,63
Stati Uniti		1,72
Canada		1,92
America Latina e Centrale		0,00
Europa		0,00
Regno Unito		0,00
Europa Occidentale - Euro		0,00
Europa Occidentale - Non Euro		0,00
Europa dell'Est		0,00
Africa		0,00
Medio Oriente		0,00
Asia		96,37
Giappone		0,00
Australasia		4,02
Asia - Paesi Sviluppati		40,65
Asia - Emergente		51,70

Anagrafica

Società di Gestione	abrdn Investments Luxembourg S.A.	Patrimonio Classe (Mln)	6,80 USD	Investimento Min. Ingresso	500 USD
Telefono	(352) 46 40 10 820	Domicilio	LUSSEMBURGO	Investimento Min. Successivo	-
Web	www.aberdeenstandard.com	Valuta del Fondo	USD	T.E.R.	-
Data di Partenza	18/05/2010	UCITS	Si	Spese correnti	2,09%
Nome del Gestore	-	Inc/Acc	Acc	Commissione di incentivo	-
Data Inizio Gestione	02/08/2010	ISIN	LU0476875868		
NAV (02/02/2026)	USD 39,08				

abrdn SICAV I - Asia Pacific Sustainable Equity Fund S Acc USD

Patrimonio Netto (Mln)	1.317,81 USD
(31/12/2025)	