

# abrdn SICAV I - All China Sustainable Equity Fund S Acc USD

## Categoria Morningstar™

Azionari Cina

## Benchmark Morningstar

Morningstar China Target Market Exposure

NR USD

Usato nel Report

## Benchmark Dichiarato

MSCI China All Shares NR USD

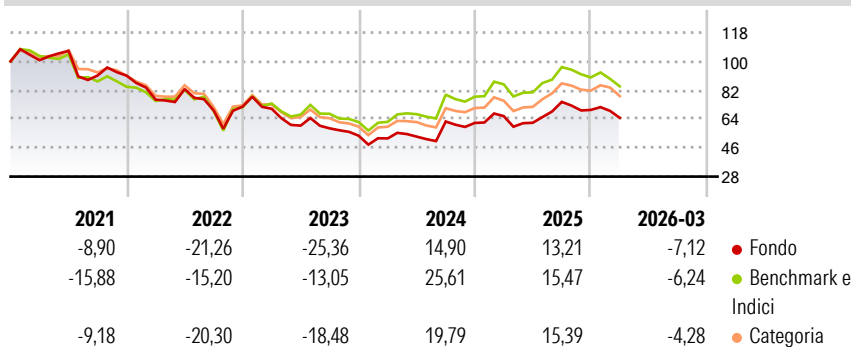
## Morningstar Rating™

★★

### Obiettivo d'Investimento Dichiarato

Ottenere una combinazione di reddito e crescita, investendo prevalentemente in azioni di società aventi sede, o che svolgono gran parte della propria attività, in Cina.

### Rendimenti



### Misure di Rischio

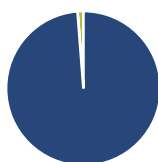
3Y Alpha	-7,22	3Y Sharpe Ratio	-0,14
3Y Beta	1,02	3Y Std Dev	23,18
3Y R-Squared	96,19	3Y Risk	Med
3Y Info Ratio	-1,56	5Y Risk	Med
3Y Tracking Error	4,82	10Y Risk	Med

Basati su Morningstar China Target Market Exposure NR USD (dove applicabile)

Rend. Cumulati %	Fondo	Bmk	Cat	Rendimenti Trimestrali %	Q1	Q2	Q3	Q4
3-Mesi	-5,81	-	-	2026	-7,12	-	-	-
6-Mesi	-12,48	-	-	2025	6,92	-6,29	21,15	-6,74
1-Anno	0,15	-	-	2024	-3,14	2,15	17,83	-1,44
3-Anni Ann.ti	-2,35	-	-	2023	-1,86	-14,97	-2,88	-7,91
5-Anni Ann.ti	-8,72	-	-	2022	-16,44	8,59	-16,06	3,38
10-Anni Ann.ti	2,29	-	-					

Rendimenti aggiornati al 02/04/2026

### Portafoglio 28/02/2026



#### Asset Allocation %

- Azioni
- Obbligazioni
- Liquidità
- Altro

#### Netta

98,78  
0,00  
1,22  
0,00

#### Style Box Azionaria

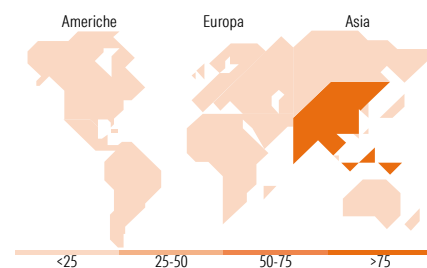


#### Mkt Cap %

Fondo  
Giant 74,08  
Large 20,79  
Medium 5,13  
Small 0,00  
Micro 0,00

#### Capitalizzazione media di mercato

Fondo  
Ave Mkt Cap USD 71.317,1  
1



### Titoli principali

Nome	Settore	%
Tencent Holdings Ltd	☑	9,48
Alibaba Group Holding Ltd...	☑	9,06
Pop Mart International Group...	☑	4,71
China Construction Bank Corp...	☑	4,42
Contemporary Amperex...	⚙️	4,16
Ping An Insurance (Group)...	☑	3,93
PDD Holdings Inc ADR	☑	3,58
Prosus NV Ordinary Shares -...	☑	3,56
China Merchants Bank Co Ltd...	☑	3,44
Wus Printed Circuit...	☑	3,21
% Primi 10 Titoli sul Patrimonio		49,55
Numero Complessivo di Titoli Azionari		63
Numero Complessivo di Titoli Obbligazionari		0

### Distribuzione Settoriale %

Settore	Fondo
<b>Ciclico</b>	<b>55,24</b>
Materie Prime	7,11
Beni di Consumo Ciclici	27,02
Finanza	20,05
Immobiliare	1,06
<b>Sensibile</b>	<b>37,40</b>
Telecomunicazioni	11,31
Energia	-
Beni Industriali	7,33
Tecnologia	18,76
<b>Difensivo</b>	<b>7,36</b>
Beni Difensivi	2,30
Salute	5,06
Servizi di Pubblica Utilità	-

### Ripartizione Geografica %

Regione	Fondo
<b>America</b>	<b>0,00</b>
Stati Uniti	0,00
Canada	0,00
America Latina e Centrale	0,00
<b>Europa</b>	<b>3,61</b>
Regno Unito	0,00
Europa Occidentale - Euro	3,61
Europa Occidentale - Non Euro	0,00
Europa dell'Est	0,00
Africa	0,00
Medio Oriente	0,00
<b>Asia</b>	<b>96,39</b>
Giappone	0,00
Australasia	0,00
Asia - Paesi Sviluppati	7,86
Asia - Emergente	88,53

### Anagrafica

Società di Gestione	abrdn Investments Luxembourg S.A.	Patrimonio Classe (Mln)	2,78 USD	Investimento Min. Ingresso	500 USD
Telefono	(352) 46 40 10 820	Domicilio	LUSSEMBURGO	Investimento Min. Successivo	-
Web	www.aberdeestandard.co	Valuta del Fondo	USD	T.E.R.	-
Data di Partenza	18/05/2010	UCITS	Si	Spese correnti	2,10%
Nome del Gestore	-	Inc/Acc	Acc	Commissione di incentivo	-
Data Inizio Gestione	01/05/2013	ISIN	LU0476876163		
NAV (02/04/2026)	USD 22,71				

# abrdn SICAV I - All China Sustainable Equity Fund S Acc USD

Patrimonio Netto (Mln) 341,57 USD

(28/02/2026)