

# abrdn SICAV I - Japanese Sustainable Equity Fund A Acc Hedged CHF

## Categoria Morningstar™

Azionari Altri Settori

## Benchmark Morningstar

Not Categorized  
Usato nel Report

## Benchmark Dichiarato

MSCI Japan NR JPY

## Morningstar Rating™

Senza rating

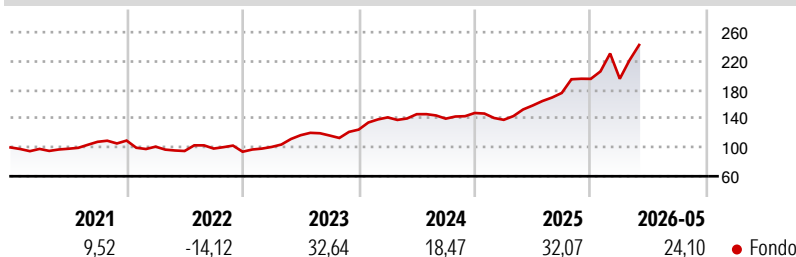
### Obiettivo d'Investimento Dichiarato

L'obiettivo d'investimento del Fondo è ottenere un rendimento complessivo nel lungo termine da perseguire attraverso l'investimento di almeno due terzi del patrimonio del Fondo in azioni e titoli correlati ad azioni di società aventi sede legale in Giappone e/o di società che operano principalmente in Giappone e/o di holding che possiedono la maggior parte delle loro attività in società aventi sede legale in Giappone.

### Misure di Rischio

3Y Alpha	-	3Y Sharpe Ratio	1,36
3Y Beta	-	3Y Std Dev	18,16
3Y R-Squared	-	3Y Risk	-
3Y Info Ratio	-	5Y Risk	-
3Y Tracking Error	-	10Y Risk	-

### Rendimenti



### Rend. Cumulati %

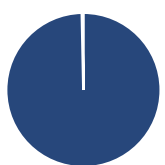
Periodo	Rendimento (%)
3-Mesi	10,32
6-Mesi	19,42
1-Anno	54,90
3-Anni Ann.ti	26,19
5-Anni Ann.ti	18,74
10-Anni Ann.ti	12,19

Rendimenti aggiornati al 12/06/2026

### Rendimenti

Periodo	Q1	Q2	Q3	Q4
2026	0,06	-	-	-
2025	-6,42	14,42	10,99	11,12
2024	13,58	3,15	-4,24	5,60
2023	7,05	16,17	-0,42	7,11
2022	-7,72	-5,95	3,56	-4,45

### Portafoglio 31/05/2026



#### Asset Allocation %

Azioni	99,68
Obbligazioni	0,00
Liquidità	0,32
Altro	0,00

#### Style Box Azionaria

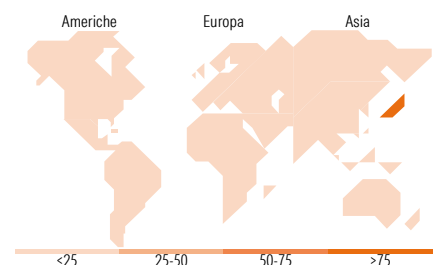


#### Mkt Cap %

Capitalizzazione	Fondo
Giant	50,20
Large	26,99
Medium	19,63
Small	1,78
Micro	1,40

#### Capitalizzazione media di mercato

Ave Mkt Cap JPY	5.887,44
	1,58



### Titoli principali

Nome	Settore	%
Mitsubishi UFJ Financial...	Finanza	5,88
Ibiden Co Ltd	Industria	4,72
Mizuho Financial Group Inc	Finanza	4,16
Tokyo Electron Ltd	Industria	3,74
Hitachi Ltd	Industria	3,19
Sumitomo Electric Industries...	Industria	3,19
ITOCHU Corp	Industria	3,13
Sony Group Corp	Industria	3,00
Advantest Corp	Industria	2,98
Mitsubishi Electric Corp	Industria	2,70
% Primi 10 Titoli sul Patrimonio		36,68
Numero Complessivo di Titoli Azionari		68
Numero Complessivo di Titoli Obbligazionari		0

### Distribuzione Settoriale %

Settore	Fondo
<b>Ciclico</b>	<b>30,23</b>
Materie Prime	3,01
Beni di Consumo Ciclici	9,99
Finanza	13,83
Immobiliare	3,40
<b>Sensibile</b>	<b>60,15</b>
Telecomunicazioni	5,88
Energia	-
Beni Industriali	26,40
Tecnologia	27,87
<b>Difensivo</b>	<b>9,62</b>
Beni Difensivi	3,88
Salute	5,74
Servizi di Pubblica Utilità	-

### Ripartizione Geografica %

Regione	Fondo
<b>America</b>	<b>0,00</b>
Stati Uniti	0,00
Canada	0,00
America Latina e Centrale	0,00
<b>Europa</b>	<b>0,00</b>
Regno Unito	0,00
Europa Occidentale - Euro	0,00
Europa Occidentale - Non Euro	0,00
Europa dell'Est	0,00
Africa	0,00
Medio Oriente	0,00
<b>Asia</b>	<b>100,00</b>
Giappone	100,00
Australasia	0,00
Asia - Paesi Sviluppati	0,00
Asia - Emergente	0,00

### Anagrafica

Società di Gestione	abrdn Investments Luxembourg S.A.	Patrimonio Classe (Mln)	22,03 CHF	Investimento Min. Ingresso	1.000 CHF
Telefono	(352) 46 40 10 820	Domicilio	LUSSEMBURGO	Investimento Min. Successivo	1.000 CHF
Web	www.aberdeenstandard.co	Valuta del Fondo	CHF	T.E.R.	-
	m	UCITS	Si	Spese correnti	1,67%
Data di Partenza	18/05/2010	Inc/Acc	Acc	Commissione di incentivo	-
Nome del Gestore	Hisashi Arakawa	ISIN	LU0476876593		
Data Inizio Gestione	01/01/2022				
NAV (12/06/2026)	CHF 708,50				
Patrimonio Netto (Mln)	98.869,79 JPY				

(31/05/2026)

[See disclosures for more details](#)

© 2026 Morningstar Italia. Tutti i diritti sono riservati. Le informazioni qui contenute: (1) sono proprietà di Morningstar, (2) non possono essere copiate, (3) non costituiscono consiglio di investimento; (4) sono fornite con scopi informativi; (5) sono ritenute attendibili da Morningstar che, pertanto, ne garantisce il maggior grado di accuratezza e completezza possibile, fatto salvo il caso in cui queste Le siano state fornite in modo errato e/o non completo dalle relative società produttrici; (6) sono estratte dai dati del fondo disponibili e riferiti a date temporali diverse. Morningstar non è responsabile per qualunque danno o perdita derivante da qualunque uso delle informazioni e chi visiona tali informazioni sarà responsabile dell'uso che andrà a farne. Non vi è naturalmente garanzia alcuna che i risultati del passato trovino un riscontro nel futuro.