

# abrdn SICAV I - Japanese Smaller Companies Sustainable Equity Fund S Acc JPY

## Categoria Morningstar™

Azionari Giappone Small/Mid Cap

## Benchmark Morningstar

Morningstar Japan Small Cap NR JPY  
Usato nel Report

## Benchmark Dichiarato

MSCI Japan Small Cap NR JPY

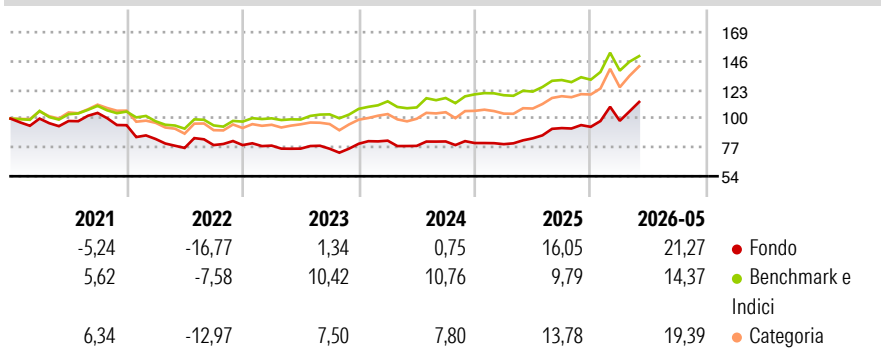
## Morningstar Rating™

★★

### Obiettivo d'Investimento Dichiarato

Ottenere una combinazione di reddito e crescita, investendo prevalentemente in azioni di società di dimensioni minori aventi sede, o che svolgono gran parte della propria attività, in Giappone. Con società di dimensioni minori si intendono le società che sono valutate al di sotto dei 250 miliardi di Yen all'epoca dell'investimento.

### Rendimenti



### Misure di Rischio

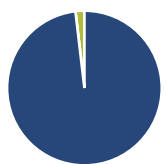
3Y Alpha	-2,18	3Y Sharpe Ratio	0,82
3Y Beta	1,10	3Y Std Dev	13,83
3Y R-Squared	85,92	3Y Risk	Med
3Y Info Ratio	-0,08	5Y Risk	Med
3Y Tracking Error	5,36	10Y Risk	-Med

Basati su Morningstar Japan Small Cap NR JPY (dove applicabile)

Rend. Cumulati %	Fondo	Bmk	Cat	Rendimenti Trimestrali %	Q1	Q2	Q3	Q4
3-Mesi	15,54	7,40	13,34	2026	5,17	-	-	-
6-Mesi	23,92	15,73	22,94	2025	-1,11	5,85	9,68	1,09
1-Anno	38,46	27,10	35,63	2024	3,13	-5,10	4,55	-1,54
3-Anni Ann.ti	15,12	15,32	14,43	2023	-0,51	-3,07	-0,16	5,26
5-Anni Ann.ti	3,47	8,09	6,26	2022	-11,63	-8,52	2,98	-0,03
10-Anni Ann.ti	5,83	7,51	8,20					

Rendimenti aggiornati al 26/06/2026

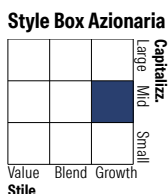
### Portafoglio 31/05/2026



#### Asset Allocation %

Azioni	98,14
Obbligazioni	0,00
Liquidità	1,86
Altro	0,00

#### Netta

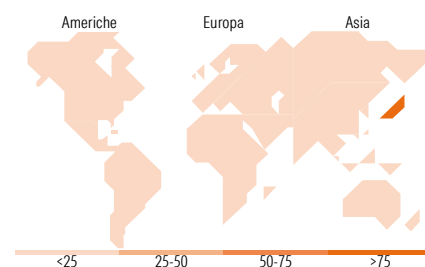


#### Mkt Cap %

Giant	1,02
Large	3,93
Medium	55,32
Small	32,64
Micro	7,09

#### Capitalizzazione media di mercato

Ave Mkt Cap JPY	385.856,67
-----------------	------------



### Titoli principali

Nome	Settore	%
Kraftia Corp	Industria	4,30
Hachijuni Nagano Bank Ltd	Banca	3,96
Yokohama Financial Group Inc	Banca	3,45
Carlit Co Ltd	Industria	3,27
Maruzen Showa Unyu Co Ltd	Industria	3,23
MISUMI Group Inc	Industria	3,01
Tokyu Fudosan Holdings Corp	Immobiliare	2,67
Macnica Holdings Inc	Industria	2,61
Dexerials Corp	Industria	2,56
Lion Corp	Industria	2,50
% Primi 10 Titoli sul Patrimonio		31,55
Numero Complessivo di Titoli Azionari		66
Numero Complessivo di Titoli Obbligazionari		0

### Distribuzione Settoriale %

Settore	Fondo
<b>Ciclico</b>	<b>34,63</b>
Materie Prime	10,34
Beni di Consumo Ciclici	9,87
Finanza	8,07
Immobiliare	6,35
<b>Sensibile</b>	<b>54,04</b>
Telecomunicazioni	0,85
Energia	-
Beni Industriali	36,05
Tecnologia	17,14
<b>Difensivo</b>	<b>11,33</b>
Beni Difensivi	9,25
Salute	2,08
Servizi di Pubblica Utilità	-

### Ripartizione Geografica %

Regione	Fondo
<b>America</b>	<b>0,00</b>
Stati Uniti	0,00
Canada	0,00
America Latina e Centrale	0,00
<b>Europa</b>	<b>0,00</b>
Regno Unito	0,00
Europa Occidentale - Euro	0,00
Europa Occidentale - Non Euro	0,00
Europa dell'Est	0,00
Africa	0,00
Medio Oriente	0,00
<b>Asia</b>	<b>100,00</b>
Giappone	100,00
Australasia	0,00
Asia - Paesi Sviluppati	0,00
Asia - Emergente	0,00

### Anagrafica

Società di Gestione	abrdn Investments Luxembourg S.A.	Patrimonio Classe (Mln)	459,11 JPY	Investimento Min. Ingresso	1.000 JPY
Telefono	(352) 46 40 10 820	Domicilio	LUSSEMBURGO	Investimento Min. Successivo	1.000 JPY
Web	www.aberdeenstandard.com	Valuta del Fondo	JPY	T.E.R.	-
Data di Partenza	18/05/2010	UCITS	Si	Spese correnti	2,10%
Nome del Gestore	Hisashi Arakawa	Inc/Acc	Acc	Commissione di incentivo	-
Data Inizio Gestione	01/01/2016	ISIN	LU0476876833		
NAV (26/06/2026)	JPY 361.845,25				

See disclosures for more details

© 2026 Morningstar Italia. Tutti i diritti sono riservati. Le informazioni qui contenute: (1) sono proprietà di Morningstar, (2) non possono essere copiate, (3) non costituiscono consiglio di investimento; (4) sono fornite con scopi informativi; (5) sono ritenute attendibili da Morningstar che, pertanto, ne garantisce il maggior grado di accuratezza e completezza possibile, fatto salvo il caso in cui queste Le siano state fornite in modo errato e/o non completo dalle relative società prodotte; (6) sono estratte dai dati del fondo disponibili e riferiti a date temporali diverse. Morningstar non è responsabile per qualunque danno o perdita derivante da qualunque uso delle informazioni e chi visiona tali informazioni sarà responsabile dell'uso che andrà a farne. Non vi è naturalmente garanzia alcuna che i risultati del passato trovino un riscontro nel futuro.

# abrdrn SICAV I - Japanese Smaller Companies Sustainable Equity Fund S Acc JPY

Patrimonio Netto (Mln)

24.912,75 JPY

(31/05/2026)