

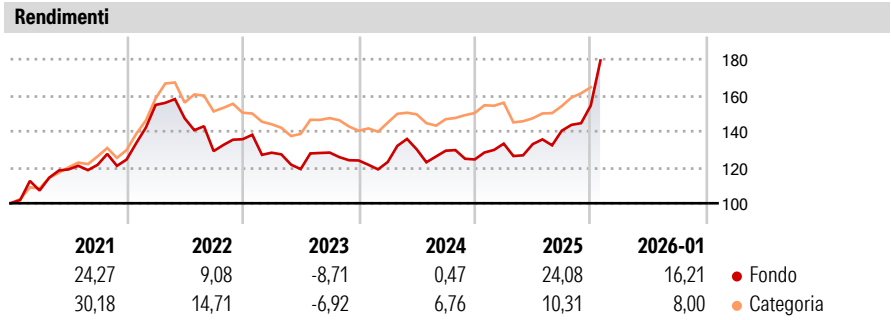
Raiffeisen-Active-Commodities (R) VT

Categoria Morningstar™	Benchmark Morningstar	Benchmark Dichiarato	Morningstar Rating™
Materie Prime - Generiche	Not Categorized Usato nel Report	Not Benchmarked	Senza rating

Obiettivo d'Investimento Dichiarato

Il Fondo persegue come obiettivo d'investimento una crescita moderata del capitale e la partecipazione all'andamento dei prezzi delle materie prime (ad esempio prodotti energetici, metalli preziosi e industriali). Il Fondo investe prevalentemente (almeno il 51 % del suo patrimonio) in titoli (azioni, obbligazioni) e/o quote di fondi d'investimento che realizzano i loro investimenti in particolare nell'ambito delle materie prime. È inoltre possibile investire in altri titoli, tra l'altro in obbligazioni emesse da stati, imprese o emittenti sovranazionali e in strumenti del mercato monetario, in certificati su metalli preziosi nonché in depositi a vista o revocabili.

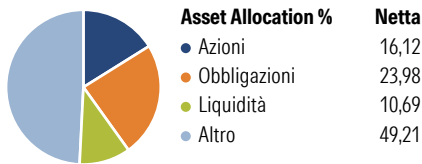
Misure di Rischio		
3Y Alpha	- 3Y Sharpe Ratio	0,44
3Y Beta	- 3Y Std Dev	15,66
3Y R-Squared	- 3Y Risk	-
3Y Info Ratio	- 5Y Risk	-
3Y Tracking Error	- 10Y Risk	-



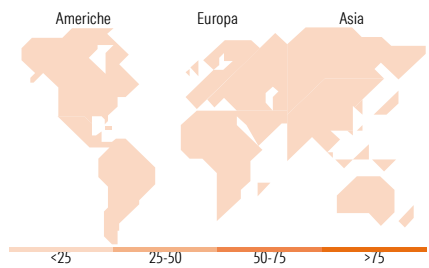
Rend. Cumulati %	Fondo	Cat	Rendimenti Trimestrali %	Q1	Q2	Q3	Q4
3-Mesi	16,27	10,29	2026	-	-	-	-
6-Mesi	26,09	18,74	2026	7,05	-0,19	5,61	9,97
1-Anno	28,15	11,11	2025	-0,70	5,74	-0,60	-3,75
3-Anni Ann.ti	7,87	5,96	2024	-5,52	-7,12	7,73	-3,43
5-Anni Ann.ti	9,46	9,14	2023	24,41	-4,78	-12,41	5,12
10-Anni Ann.ti	7,00	5,68	2022				

Rendimenti aggiornati al 10/02/2026

Portafoglio 31/12/2025



Fixed Income Style Box™	Fondo
Duration Effettiva	-
Maturity effettiva	-
Qualità Credito Media	-
Sensibilità ai Tassi	-



Titoli principali		
Nome	Settore	%
BNPP E Energy & Metals...	—	17,95
Amundi...	—	14,94
Commodities-Invest...	—	14,81
LBBW Rohstoffe 1 I	—	11,01
WisdomTree Enh Cmdty ex-Ag...	—	7,96
Bloomberg Precious Metals...	—	7,73
Vontobel Non-Food Commodity...	—	5,54
Bloomberg Industrial Metals...	—	5,28
Tresides Commodity One A	—	4,91
UBS Bloomberg CMCI PrecMetl...	—	3,40
% Primi 10 Titoli sul Patrimonio		93,53
Numero Complessivo di Titoli Azionari		2
Numero Complessivo di Titoli Obbligazionari		0

Fixed Income Sector Weightings %	Fondo
Governativo	17,66
Societario	30,52
Cartolarizzazioni	26,66
Enti Locali	0,00
Liquidità ed equivalenti	24,98
Derivati	0,17
Coupon Range %	Fondo
0 coupon	7,70
Da 0 a 4 cedole	86,85
Da 4 a 6 cedole	5,45
Da 6 a 8 cedole	0,00
Da 8 a 10 cedole	0,00
Da 10 a 12 cedole	0,00
Oltre 12 cedole	0,00

Ripartizione Geografica %	Fondo
America	0,00
Stati Uniti	-
Canada	-
America Latina e Centrale	-
Europa	0,00
Regno Unito	-
Europa Occidentale - Euro	-
Europa Occidentale - Non Euro	-
Europa dell'Est	-
Africa	-
Medio Oriente	-
Asia	0,00
Giappone	-
Australasia	-
Asia - Paesi Sviluppati	-
Asia - Emergente	-

Anagrafica					
Società di Gestione	Raiffeisen Kapitalanlage GmbH	Patrimonio Classe (Mln)	18,92 EUR	Investimento Min. Ingresso	-
Telefono	+431711700	(10/02/2026)		Investimento Min. Successivo	1 Quota
Web	www.rcm.at	Domicilio	AUSTRIA	T.E.R.	2,04%
Data di Partenza	12/03/2010	Valuta del Fondo	EUR	Spese correnti	1,92%
Nome del Gestore	-	UCITS	Si	Commissione di incentivo	-
Data Inizio Gestione	10/08/2009	Inc/Acc	Acc		
NAV (10/02/2026)	EUR 92,55	ISIN	AT0000A0H0S9		

Raiffeisen-Active-Commodities (R) VT

Patrimonio Netto (Mln)	64,62 EUR
(31/12/2025)	