

Mediolanum Best Brands Emerging Markets Multi Asset Collection L Class A Units

Categoria Morningstar™

Bilanciati Globali Mercati Emergenti

Benchmark Morningstar

Cat 50%/JPM EMBI Plus TR&50%MSCI EM

NR

Usato nel Report

Benchmark Dichiarato

Not Benchmarked

Morningstar Rating™

★★

Obiettivo d'Investimento Dichiarato

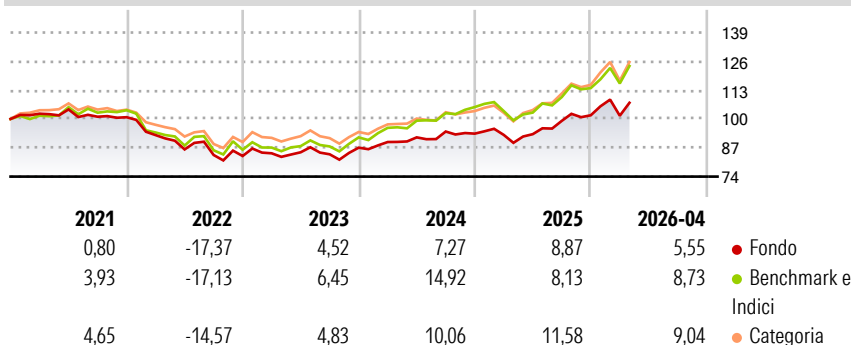
L'obiettivo del Comparto consiste nel conseguire una crescita del capitale nel lungo periodo investendo, direttamente o indirettamente (tramite fondi), in titoli azionari quotati, strumenti di natura azionaria e titoli a reddito fisso dei mercati emergenti. Investe in fondi selezionati in base alla valutazione dell'Investment Manager in materia di: solidità del team d'investimento, qualità del processo d'investimento dei sottostanti e opportunità di crescita futura del capitale. Investe in titoli a reddito fisso che potranno avere un rating pari o inferiore a investment grade, o potranno essere privi di rating. Può ricorrere all'uso di strumenti finanziari derivati il cui rendimento è legato a quello di uno o più titoli o classi di...

Misure di Rischio

3Y Alpha	-3,90	3Y Sharpe Ratio	0,68
3Y Beta	1,01	3Y Std Dev	8,91
3Y R-Squared	95,09	3Y Risk	-Med
3Y Info Ratio	-1,63	5Y Risk	-Med
3Y Tracking Error	2,63	10Y Risk	-Med

Basati su Cat 50%/JPM EMBI Plus TR&50%MSCI EM NR (dove applicabile)

Rendimenti



Rend. Cumulati %

	Fondo	Bmk	Cat
3-Mesi	6,21	7,65	6,49
6-Mesi	9,53	11,68	13,27
1-Anno	22,82	26,29	28,51
3-Anni Ann.ti	10,26	14,18	13,61
5-Anni Ann.ti	1,85	4,94	5,13
10-Anni Ann.ti	2,28	6,10	6,34

Rendimenti aggiornati al 08/05/2026

Rendimenti

	Q1	Q2	Q3	Q4
2026	-0,20	-	-	-
2025	-0,62	0,37	6,45	2,54
2024	2,93	2,34	2,88	-1,02
2023	1,45	0,56	-1,06	3,55
2022	-8,02	-6,96	-2,91	-0,54

Portafoglio 30/09/2025



Asset Allocation %

- Azioni
- Obbligazioni
- Liquidità
- Altro

Netta

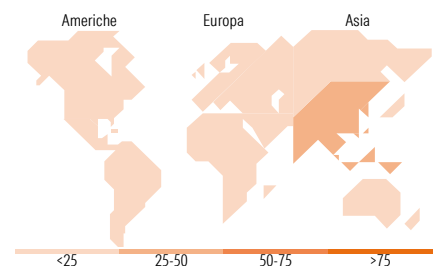
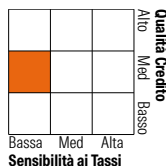
50,87
48,32
-0,14
0,95

Morningstar Style Box®

Stile Azionario



Reddito Fisso



Titoli principali

Nome	Settore	%
Robeco Emerging Markets...	—	17,03
Barings EM Sovereign Debt Tr...	—	13,18
PGIM Emerging Mkts Hard Ccy...	—	11,12
iShares JPMorgan \$ EM Corp...	—	9,95
iShares JPMorgan EM Lcl Govt...	—	9,55
iShares Core MSCI EM IMI ETF...	—	9,13
Sands Capital Emerg Mkts Gth...	—	9,08
Redwheel Global Emerging...	—	7,04
iShares Edge MSCI EM Val Fac...	—	6,09
United States Treasury Notes	—	2,90
% Primi 10 Titoli sul Patrimonio		95,07
Numero Complessivo di Titoli Azionari		0
Numero Complessivo di Titoli Obbligazionari		2

Distribuzione Settoriale %

	Fondo
Ciclico	49,61
Sensibile	43,65
Difensivo	6,74

Fixed Income Sector Weightings %

	Fondo
Governativo	71,65
Societario	28,65
Cartolarizzazioni	0,00
Enti Locali	0,00
Liquidità ed equivalenti	-0,31
Derivati	0,01

Ripartizione Geografica %

	Fondo
America	10,88
Stati Uniti	0,91
Canada	0,60
America Latina e Centrale	9,37
Europa	11,98
Regno Unito	0,02
Europa Occidentale - Euro	2,00
Europa Occidentale - Non Euro	0,00
Europa dell'Est	2,61
Africa	4,18
Medio Oriente	3,17
Asia	77,13
Giappone	0,00
Australasia	0,00
Asia - Paesi Sviluppati	28,34
Asia - Emergente	48,80

Anagrafica

Società di Gestione	Mediolanum International Funds Limited	Patrimonio Classe (Mln)	127,87 EUR	Investimento Min. Ingresso	-
Telefono	+353 1 2310800	Domicilio	IRLANDA	Investimento Min. Successivo	-
Web	www.mediolanuminternati.onalfunds.it/	Valuta del Fondo	EUR	T.E.R.	3,09%
Data di Partenza	04/05/2010	UCITS	Si	Spese correnti	3,16%
Nome del Gestore	-	Inc/Acc	Acc	Commissione di incentivo	5,00%
		ISIN	IE00B3S9CB42		

Mediolanum Best Brands Emerging Markets Multi Asset Collection L Class A Units

Data Inizio Gestione	23/01/2020
NAV (08/05/2026)	EUR 6,16
Patrimonio Netto (Mln) (30/09/2025)	152,57 EUR