

# Finlabo Investments Sicav - Dynamic US Equity P

## Categoria Morningstar™

Alt - Long/Short azionario - altro

## Benchmark Morningstar

Not Categorized  
Usato nel Report

## Benchmark Dichiarato

ESTR + 400bps

## Morningstar Rating™

Senza rating

### Obiettivo d'Investimento Dichiarato

Il comparto investe principalmente in azioni emesse da società dell' America settentrionale scambiate su una borsa valori. Può anche investire in obbligazioni (prestiti) emesse da governi di tutto il mondo. Le decisioni d'investimento sono prese sulla base di un'analisi numerica dei dati chiave delle società, delle previsioni di utile e delle oscillazioni nei prezzi. Con quest'analisi si è in grado di controllare i rischi e identificare opportunità d'investimento promettenti.

### Misure di Rischio

3Y Alpha	-	3Y Sharpe Ratio	-0,70
3Y Beta	-	3Y Std Dev	12,21
3Y R-Squared	-	3Y Risk	-
3Y Info Ratio	-	5Y Risk	-
3Y Tracking Error	-	10Y Risk	-

### Rendimenti



### Rend. Cumulati %

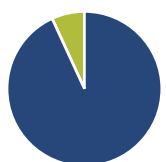
	Fondo
3-Mesi	8,00
6-Mesi	9,83
1-Anno	2,61
3-Anni Ann.ti	-5,21
5-Anni Ann.ti	1,80
10-Anni Ann.ti	-0,86

Rendimenti aggiornati al 10/02/2026

### Rendimenti

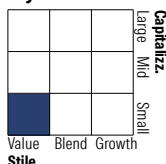
	Q1	Q2	Q3	Q4
<b>Trimestrali %</b>				
2026	-	-	-	-
2025	-1,35	-6,18	5,63	-1,88
2024	3,78	-7,38	3,35	-2,35
2023	-10,12	-4,75	-0,31	-0,21
2022	6,69	11,51	-1,64	3,64

### Portafoglio 31/01/2026



Asset Allocation %	Netta
● Azioni	93,13
● Obbligazioni	0,00
● Liquidità	6,87
● Altro	0,00

### Style Box Azionaria

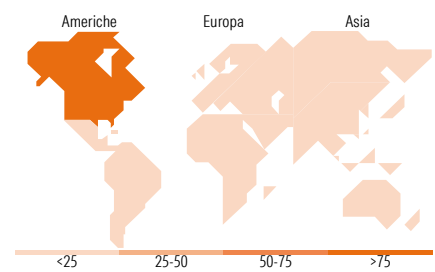


### Mkt Cap %

	Fondo
Giant	0,00
Large	3,97
Medium	15,96
Small	24,79
Micro	55,28

### Capitalizzazione media di mercato

Ave Mkt Cap EUR	3.030,04
-----------------	----------



### Titoli principali

Nome	Settore	%
Nasdaq 100 E-Mini Futures...	—	1,00
PagSeguro Digital Ltd Class A	📄	1,00
Biogen Inc	🏥	0,99
Bristol-Myers Squibb Co	🏥	0,85
Pfizer Inc	🏥	0,84
Conagra Brands Inc	🍳	0,84
Ingles Markets Inc Class A	🍳	0,84
The Kraft Heinz Co	🍳	0,83
Verizon Communications Inc	📶	0,81
Flowers Foods Inc	🍳	0,81
% Primi 10 Titoli sul Patrimonio		8,80
Numero Complessivo di Titoli Azionari		150
Numero Complessivo di Titoli Obbligazionari		0

### Distribuzione Settoriale %

	Fondo
<b>Ciclico</b>	<b>31,52</b>
🏠 Materie Prime	2,57
🛒 Beni di Consumo Ciclici	17,32
🏦 Finanza	8,12
🏠 Immobiliare	3,51
<b>Sensibile</b>	<b>35,49</b>
📶 Telecomunicazioni	9,31
⚡ Energia	6,68
⚙️ Beni Industriali	5,67
💻 Tecnologia	13,83
<b>Difensivo</b>	<b>32,99</b>
🏠 Beni Difensivi	14,31
🏥 Salute	16,52
💡 Servizi di Pubblica Utilità	2,16

### Ripartizione Geografica %

	Fondo
<b>America</b>	<b>99,39</b>
Stati Uniti	96,44
Canada	1,88
America Latina e Centrale	1,08
<b>Europa</b>	<b>0,00</b>
Regno Unito	0,00
Europa Occidentale - Euro	0,00
Europa Occidentale - Non Euro	0,00
Europa dell'Est	0,00
Africa	0,00
Medio Oriente	0,00
<b>Asia</b>	<b>0,61</b>
Giappone	0,00
Australasia	0,00
Asia - Paesi Sviluppati	0,00
Asia - Emergente	0,61

### Anagrafica

Società di Gestione	FinLabo SIM S.P.A.	Patrimonio Classe (Mln)	2,10 EUR	Investimento Min. Ingresso	10.000 EUR
Telefono	+39 071 7575053	(10/02/2026)		Investimento Min. Successivo	-
Web	finlabo.aubay.it/fr/	Domicilio	LUSSEMBURGO	T.E.R.	-
	HomePage/tabid/99/	Valuta del Fondo	EUR	Spese correnti	1,95%
	Default.aspx	UCITS	Si	Commissione di incentivo	20,00%
Data di Partenza	18/05/2010	Inc/Acc	Acc		
Nome del Gestore	-	ISIN	LU0507282340		
Data Inizio Gestione	15/07/2020				
NAV (10/02/2026)	EUR 94,06				
Patrimonio Netto (Mln)	3,32 EUR				

(31/01/2026)