

# Ninety One Global Strategy Fund - Asia Pacific Equity Opportunities Fund A Inc USD

## Categoria Morningstar™

Azionari Asia-Pacifico ex Giappone

## Benchmark Morningstar

Morningstar Asia Pacific ex-Japan Target

Market Exposure NR USD

Usato nel Report

## Benchmark Dichiarato

MSCI AC Asia Pac Ex JPN NR USD

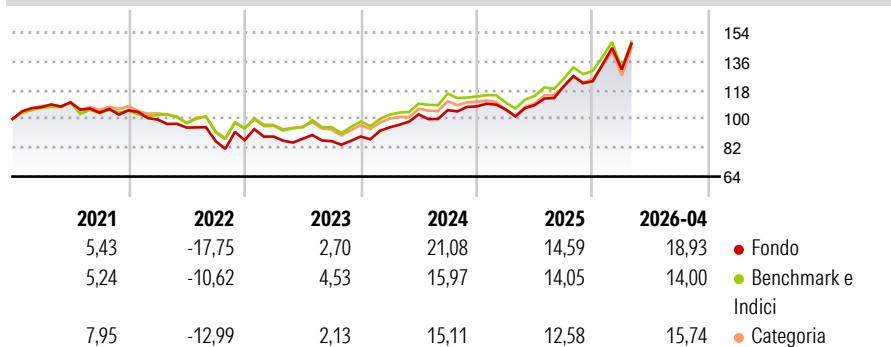
## Morningstar Rating™

★★★★

### Obiettivo d'Investimento Dichiarato

Il Fondo cerca di accrescere il valore dell'investimento a lungo termine. Il Fondo investe principalmente nelle azioni di società nella regione Asia-Pacifico, inclusi Australia, Hong Kong, Singapore, Malaysia, Thailandia, Taiwan, Corea del Sud, Filippine, Indonesia, Cina, India e Nuova Zelanda (ma escluso il Giappone).

### Rendimenti



### Misure di Rischio

3Y Alpha	2,93	3Y Sharpe Ratio	1,10
3Y Beta	0,94	3Y Std Dev	14,50
3Y R-Squared	93,70	3Y Risk	Med
3Y Info Ratio	0,58	5Y Risk	Med
3Y Tracking Error	4,34	10Y Risk	Med

Basati su Morningstar Asia Pacific ex-Japan Target Market Exposure NR USD (dove applicabile)

### Rend. Cumulati %

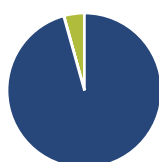
	Fondo	Bmk	Cat
3-Mesi	16,40	12,89	13,30
6-Mesi	29,47	23,30	22,58
1-Anno	47,98	40,38	42,79
3-Anni Ann.ti	23,24	19,51	17,62
5-Anni Ann.ti	9,07	9,17	8,24
10-Anni Ann.ti	11,60	10,84	10,52

Rendimenti aggiornati al 13/05/2026

### Rendimenti Trimestrali %

	Q1	Q2	Q3	Q4
2026	5,92	-	-	-
2025	-1,71	2,51	10,84	2,62
2024	6,39	8,59	2,56	2,20
2023	2,63	-1,52	-1,70	3,37
2022	-5,51	-5,04	-8,95	0,69

### Portafoglio 31/03/2026



#### Asset Allocation %

- Azioni
- Obbligazioni
- Liquidità
- Altro

#### Netta

Azioni	95,66
Obbligazioni	0,07
Liquidità	4,27
Altro	0,00

#### Style Box Azionaria

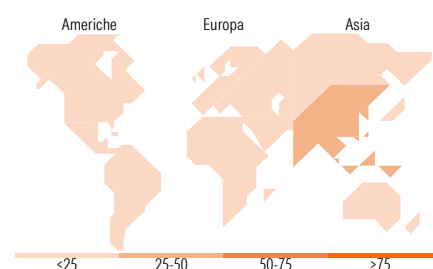


#### Mkt Cap %

Giant	72,77
Large	22,82
Medium	3,86
Small	0,55
Micro	0,00

#### Capitalizzazione media di mercato

Ave Mkt Cap USD	99.389,26
-----------------	-----------



### Titoli principali

Nome	Settore	%
Taiwan Semiconductor...	📱	9,62
Samsung Electronics Co Ltd	📱	7,74
Tencent Holdings Ltd	📱	4,91
SK Hynix Inc	📱	4,28
Stt Strt USD Lqudy LVNAV...	-	3,69
Alibaba Group Holding Ltd...	📱	3,11
Accton Technology Corp	📱	2,34
ANZ Group Holdings Ltd	📱	2,20
Rio Tinto Ltd	📱	2,05
China Construction Bank Corp...	📱	1,79
% Primi 10 Titoli sul Patrimonio		41,72
Numero Complessivo di Titoli Azionari		105
Numero Complessivo di Titoli Obbligazionari		0

### Distribuzione Settoriale %

	Fondo
<b>Ciclico</b>	<b>36,36</b>
Materie Prime	8,78
Beni di Consumo Ciclici	7,53
Finanza	18,45
Immobiliare	1,60
<b>Sensibile</b>	<b>52,12</b>
Telecomunicazioni	9,18
Energia	3,39
Beni Industriali	8,25
Tecnologia	31,31
<b>Difensivo</b>	<b>11,52</b>
Beni Difensivi	4,94
Salute	3,97
Servizi di Pubblica Utilità	2,61

### Ripartizione Geografica %

	Fondo
<b>America</b>	<b>1,29</b>
Stati Uniti	1,29
Canada	0,00
America Latina e Centrale	0,00
<b>Europa</b>	<b>1,50</b>
Regno Unito	1,50
Europa Occidentale - Euro	0,00
Europa Occidentale - Non Euro	0,00
Europa dell'Est	0,00
Africa	0,00
Medio Oriente	0,00
<b>Asia</b>	<b>97,22</b>
Giappone	0,00
Australasia	10,71
Asia - Paesi Sviluppati	43,06
Asia - Emergente	43,45

### Anagrafica

Società di Gestione	Ninety One Luxembourg S.A.	Patrimonio Classe (Mln)	0,21 USD	Investimento Min. Ingresso	3.000 USD
Telefono	+352 28 12 77 20	Domicilio	LUSSEMBURGO	Investimento Min. Successivo	750 USD
Web	www.ninetyone.com	Valuta del Fondo	USD	T.E.R.	-
Data di Partenza	14/05/2010	UCITS	Si	Spese correnti	2,06%
Nome del Gestore	-	Inc/Acc	Inc	Commissione di incentivo	-
Data Inizio Gestione	14/05/2010	ISIN	LU0499858438		
NAV (13/05/2026)	USD 67,64				

# Ninety One Global Strategy Fund - Asia Pacific Equity Opportunities Fund A Inc USD

Patrimonio Netto (Mln) 167,73 USD

(31/03/2026)