

# Allianz Global Investors Fund - Allianz Asian Multi Income Plus AM USD

## Categoria Morningstar™

Bilanciati Asia

## Benchmark Morningstar

Morningstar Asia 50/50 NR USD

Usato nel Report

## Benchmark Dichiarato

Not Benchmarked

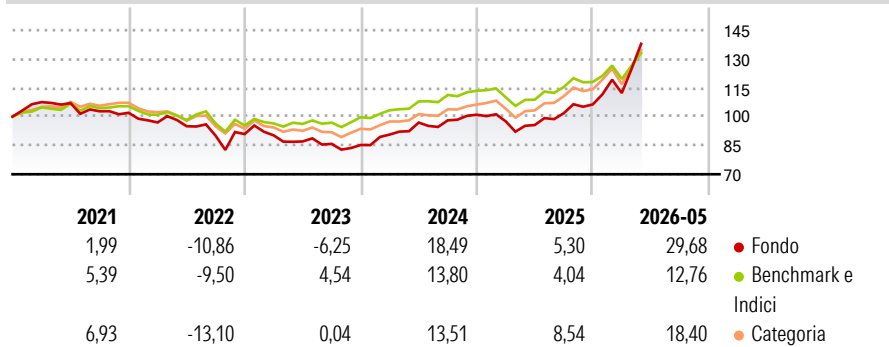
## Morningstar Rating™

★★★

### Obiettivo d'Investimento Dichiarato

Long-term capital growth and income by investing in Asia Pacific equity and bond markets.

### Rendimenti



### Misure di Rischio

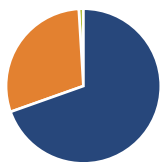
|                   |       |                 |       |
|-------------------|-------|-----------------|-------|
| 3Y Alpha          | 3,00  | 3Y Sharpe Ratio | 1,03  |
| 3Y Beta           | 1,23  | 3Y Std Dev      | 12,90 |
| 3Y R-Squared      | 86,13 | 3Y Risk         | +Med  |
| 3Y Info Ratio     | 1,00  | 5Y Risk         | +Med  |
| 3Y Tracking Error | 5,60  | 10Y Risk        | +Med  |

Basati su Morningstar Asia 50/50 NR USD (dove applicabile)

| Rend. Cumulati % | Fondo | Bmk   | Cat   | Rendimenti Trimestrali % | Q1    | Q2    | Q3    | Q4    |
|------------------|-------|-------|-------|--------------------------|-------|-------|-------|-------|
| 3-Mesi           | 22,48 | 10,71 | 12,69 | 2026                     | 5,57  | -     | -     | -     |
| 6-Mesi           | 33,92 | 14,57 | 18,01 | 2025                     | -3,43 | -1,95 | 6,44  | 4,48  |
| 1-Anno           | 46,66 | 23,26 | 27,09 | 2024                     | 6,39  | 6,87  | 1,18  | 2,99  |
| 3-Anni Ann.ti    | 17,58 | 11,86 | 11,14 | 2023                     | -0,73 | -3,52 | -1,47 | -0,65 |
| 5-Anni Ann.ti    | 5,70  | 4,87  | 2,98  | 2022                     | -4,94 | -2,01 | -5,20 | 0,95  |
| 10-Anni Ann.ti   | 6,08  | 6,58  | 4,65  |                          |       |       |       |       |

Rendimenti aggiornati al 26/06/2026

### Portafoglio 30/04/2026



#### Asset Allocation %

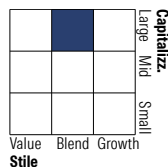
- Azioni
- Obbligazioni
- Liquidità
- Altro

#### Netta

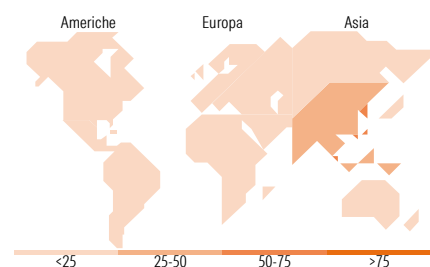
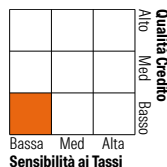
69,58  
29,46  
0,96  
0,00

### Morningstar Style Box®

#### Stile Azionario



#### Reddito Fisso



### Titoli principali

| Nome  | Settore | %     |
|---|---------|-------|
| Taiwan Semiconductor...                     |         | 5,37  |
| Samsung Electronics Co Ltd                  |         | 4,44  |
| Unimicron Technology Corp                   |         | 3,46  |
| SK Hynix Inc                                |         | 2,11  |
| Ping An Insurance (Group)...                |         | 2,04  |
| ASE Technology Holding Co Ltd               |         | 1,87  |
| Samsung Electro-Mechanics Co...             |         | 1,73  |
| Rio Tinto Ltd                               |         | 1,69  |
| Yantai Jereh Oilfield...                    |         | 1,60  |
| eMemory Technology Inc                      |         | 1,59  |
| % Primi 10 Titoli sul Patrimonio            |         | 25,90 |
| Numero Complessivo di Titoli Azionari       |         | 68    |
| Numero Complessivo di Titoli Obbligazionari |         | 76    |

### Distribuzione Settoriale %

|           | Fondo |
|-----------|-------|
| Ciclico   | 31,78 |
| Sensibile | 64,08 |
| Difensivo | 4,14  |

### Fixed Income Sector Weightings %

|                          | Fondo |
|--------------------------|-------|
| Governativo              | 2,20  |
| Societario               | 96,85 |
| Cartolarizzazioni        | 0,00  |
| Enti Locali              | 0,00  |
| Liquidità ed equivalenti | 0,95  |
| Derivati                 | 0,00  |

### Ripartizione Geografica %

|                               | Fondo        |
|-------------------------------|--------------|
| <b>America</b>                | <b>0,00</b>  |
| Stati Uniti                   | 0,00         |
| Canada                        | 0,00         |
| America Latina e Centrale     | 0,00         |
| <b>Europa</b>                 | <b>1,57</b>  |
| Regno Unito                   | 1,57         |
| Europa Occidentale - Euro     | 0,00         |
| Europa Occidentale - Non Euro | 0,00         |
| Europa dell'Est               | 0,00         |
| Africa                        | 0,00         |
| Medio Oriente                 | 0,00         |
| <b>Asia</b>                   | <b>98,43</b> |
| Giappone                      | 0,00         |
| Australasia                   | 9,95         |
| Asia - Paesi Sviluppati       | 56,64        |
| Asia - Emergente              | 31,84        |

### Anagrafica

|                      |                                |                         |              |                              |       |
|----------------------|--------------------------------|-------------------------|--------------|------------------------------|-------|
| Società di Gestione  | Allianz Global Investors GmbH  | Patrimonio Classe (Mln) | 22,62 USD    | Investimento Min. Ingresso   | -     |
| Telefono             | +49 (0) 69 2443-1140           | Domicilio               | LUSSEMBURGO  | Investimento Min. Successivo | -     |
| Web                  | www.allianzglobalinvestor.s.de | Valuta del Fondo        | USD          | T.E.R.                       | 1,50% |
| Data di Partenza     | 17/05/2010                     | UCITS                   | Si           | Spese correnti               | 1,56% |
| Nome del Gestore     | Ian Lee                        | Inc/Acc                 | Inc          | Commissione di incentivo     | -     |
| Data Inizio Gestione | 07/02/2015                     | ISIN                    | LU0488056044 |                              |       |
| NAV (26/06/2026)     | USD 8,46                       |                         |              |                              |       |

See disclosures for more details

© 2026 Morningstar Italia. Tutti i diritti sono riservati. Le informazioni qui contenute: (1) sono proprietà di Morningstar, (2) non possono essere copiate, (3) non costituiscono consiglio di investimento; (4) sono fornite con scopi informativi; (5) sono ritenute attendibili da Morningstar che, pertanto, ne garantisce il maggior grado di accuratezza e completezza possibile, fatto salvo il caso in cui queste Le siano state fornite in modo errato e/o non completo dalle relative società prodotte; (6) sono estratte dai dati del fondo disponibili e riferiti a date temporali diverse. Morningstar non è responsabile per qualunque danno o perdita derivante da qualunque uso delle informazioni e chi visiona tali informazioni sarà responsabile dell'uso che andrà a farne. Non vi è naturalmente garanzia alcuna che i risultati del passato trovino un riscontro nel futuro.

# Allianz Global Investors Fund - Allianz Asian Multi Income Plus AM USD

Patrimonio Netto (Mln)

209,39 USD

(30/04/2026)

[See disclosures for more details](#)

© 2026 Morningstar Italia. Tutti i diritti sono riservati. Le informazioni qui contenute: (1) sono proprietà di Morningstar, (2) non possono essere copiate, (3) non costituiscono consiglio di investimento; (4) sono fornite con scopi informativi; (5) sono ritenute attendibili da Morningstar che, pertanto, ne garantisce il maggior grado di accuratezza e completezza possibile, fatto salvo il caso in cui queste Le siano state fornite in modo errato e/o non completo dalle relative società prodotte; (6) sono estratte dai dati del fondo disponibili e riferiti a date temporali diverse. Morningstar non è responsabile per qualunque danno o perdita derivante da qualunque uso delle informazioni e chi visiona tali informazioni sarà responsabile dell'uso che andrà a farne. Non vi è naturalmente garanzia alcuna che i risultati del passato trovino un riscontro nel futuro.

