

Pictet - SmartCity P EUR

Categoria Morningstar™

Azionari Internazionali Large Cap Blend

Benchmark Morningstar

Morningstar Global Target Market

Exposure NR USD

Usato nel Report

Benchmark Dichiarato

MSCI ACWI NR EUR

Morningstar Rating™

★

Obiettivo d'Investimento Dichiarato

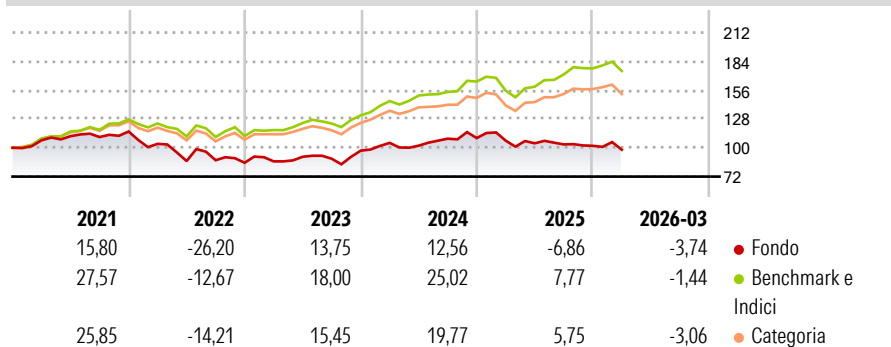
Il Comparto investirà principalmente in propri attivi in azioni e titoli analoghi di società che secondo le previsioni dovrebbero distribuire dividendi elevati e/o avranno una performance superiore al mercato di riferimento. Gli strumenti finanziari privilegiati sono prevalentemente titoli azionari internazionali quotati in borsa. Il Comparto può servirsi di strumenti finanziari derivati per assicurare una gestione efficiente del portafoglio oppure a fini di copertura. Il Comparto potrà inoltre investire in prodotti strutturati.

Misure di Rischio

3Y Alpha	-10,53	3Y Sharpe Ratio	0,15
3Y Beta	1,15	3Y Std Dev	13,38
3Y R-Squared	79,46	3Y Risk	Alto
3Y Info Ratio	-1,46	5Y Risk	+Med
3Y Tracking Error	6,99	10Y Risk	+Med

Basati su Morningstar Global Target Market Exposure NR USD (dove applicabile)

Rendimenti



Rend. Cumulati %

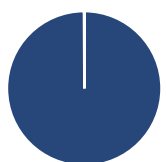
	Fondo	Bmk	Cat
3-Mesi	5,69	4,02	2,24
6-Mesi	2,18	5,56	3,64
1-Anno	4,70	26,48	20,63
3-Anni Ann.ti	7,03	17,05	13,13
5-Anni Ann.ti	-0,76	11,01	8,26
10-Anni Ann.ti	4,21	11,88	9,27

Rendimenti aggiornati al 29/04/2026

Rendimenti

	Q1	Q2	Q3	Q4
2026	-3,74	-	-	-
2025	-2,28	-2,42	-1,02	-1,33
2024	7,80	-2,61	6,68	0,50
2023	1,56	5,13	-2,06	8,77
2022	-10,34	-16,08	0,90	-2,79

Portafoglio 31/03/2026



Asset Allocation %

- Azioni
- Obbligazioni
- Liquidità
- Altro

Netta

99,92
0,00
0,08
0,00

Style Box Azionaria

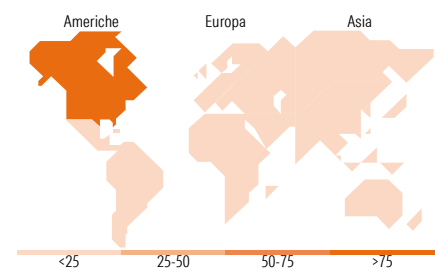


Mkt Cap %

Giant	14,75
Large	42,65
Medium	31,52
Small	11,09
Micro	0,00

Capitalizzazione media di mercato

Ave Mkt Cap EUR 47.520,5
5



Titoli principali

Nome	Settore	%
Visa Inc Class A	🏠	5,02
Mastercard Inc Class A	🏠	5,01
Prologis Inc	🏠	4,82
Equinix Inc	🏠	4,61
Schneider Electric SE	⚙️	4,53
Johnson Controls...	⚙️	4,38
Digital Realty Trust Inc	🏠	4,23
Cisco Systems Inc	🏠	3,93
Waste Connections Inc	⚙️	3,82
Trane Technologies PLC Class A	⚙️	3,76
% Primi 10 Titoli sul Patrimonio		44,11
Numero Complessivo di Titoli Azionari		50
Numero Complessivo di Titoli Obbligazionari		0

Distribuzione Settoriale %

	Fondo
Ciclico	50,98
Materie Prime	5,20
Beni di Consumo Ciclici	3,35
Finanza	14,30
Immobiliare	28,12
Sensibile	49,02
Telecomunicazioni	0,99
Energia	-
Beni Industriali	34,04
Tecnologia	13,99
Difensivo	0,00
Beni Difensivi	-
Salute	-
Servizi di Pubblica Utilità	-

Ripartizione Geografica %

	Fondo
America	79,13
Stati Uniti	75,31
Canada	3,82
America Latina e Centrale	0,00
Europa	20,87
Regno Unito	1,88
Europa Occidentale - Euro	16,75
Europa Occidentale - Non Euro	2,24
Europa dell'Est	0,00
Africa	0,00
Medio Oriente	0,00
Asia	0,00
Giappone	0,00
Australasia	0,00
Asia - Paesi Sviluppati	0,00
Asia - Emergente	0,00

Anagrafica

Società di Gestione	Pictet Asset Management (Europe) SA	Patrimonio Classe (Mln)	21,38 EUR	Investimento Min. Ingresso	-
Telefono	+352 467 171-1	Domicilio	LUSSEMBURGO	Investimento Min. Successivo	-
Web	www.am.pictet	Valuta del Fondo	EUR	T.E.R.	1,97%
Data di Partenza	12/05/2010	UCITS	Si	Spese correnti	1,97%
Nome del Gestore	-	Inc/Acc	Acc	Commissione di incentivo	-
Data Inizio Gestione	01/07/2016	ISIN	LU0503634221		
NAV (29/04/2026)	EUR 219,95				

Pictet - SmartCity P EUR

Patrimonio Netto (Mln) 476,62 EUR

(31/03/2026)