

# Pictet - SmartCity R EUR

## Categoria Morningstar™

Azionari Internazionali Large Cap Blend

## Benchmark Morningstar

Morningstar Global Target Market

Exposure NR USD

Usato nel Report

## Benchmark Dichiarato

MSCI ACWI NR EUR

## Morningstar Rating™

★

### Obiettivo d'Investimento Dichiarato

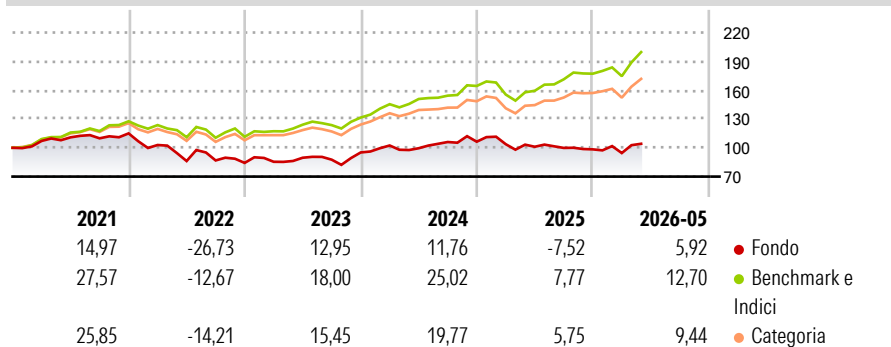
Il Comparto investirà principalmente in propri attivi in azioni e titoli analoghi di società che secondo le previsioni dovrebbero distribuire dividendi elevati e/o avranno una performance superiore al mercato di riferimento. Gli strumenti finanziari privilegiati sono prevalentemente titoli azionari internazionali quotati in borsa. Il Comparto può servirsi di strumenti finanziari derivati per assicurare una gestione efficiente del portafoglio oppure a fini di copertura. Il Comparto potrà inoltre investire in prodotti strutturati.

### Misure di Rischio

3Y Alpha	-12,29	3Y Sharpe Ratio	0,31
3Y Beta	1,12	3Y Std Dev	14,22
3Y R-Squared	80,04	3Y Risk	Alto
3Y Info Ratio	-1,70	5Y Risk	+Med
3Y Tracking Error	7,28	10Y Risk	+Med

Basati su Morningstar Global Target Market Exposure NR USD (dove applicabile)

### Rendimenti



Rend. Cumulati %	Fondo	Bmk	Cat	Rendimenti Trimestrali %	Q1	Q2	Q3	Q4
3-Mesi	13,03	16,13	13,36	2026	-3,92	-	-	-
6-Mesi	10,55	14,66	11,32	2025	-2,44	-2,59	-1,19	-1,51
1-Anno	6,77	29,41	21,93	2024	7,61	-2,78	6,49	0,32
3-Anni Ann.ti	7,68	18,37	14,26	2023	1,39	4,95	-2,23	8,57
5-Anni Ann.ti	-0,35	12,08	9,10	2022	-10,49	-16,23	0,72	-2,98
10-Anni Ann.ti	3,73	12,56	9,92					

Rendimenti aggiornati al 22/06/2026

### Portafoglio 31/05/2026



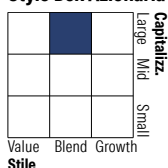
#### Asset Allocation %

- Azioni
- Obbligazioni
- Liquidità
- Altro

#### Netta

99,79  
0,00  
0,21  
0,00

#### Style Box Azionaria

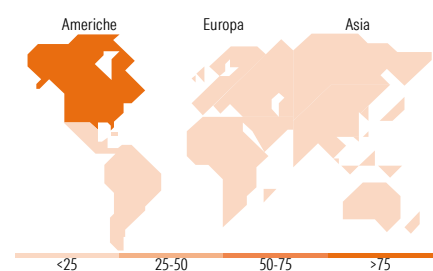


#### Mkt Cap %

**Fondo**  
Giant 9,24  
Large 43,59  
Medium 29,42  
Small 17,19  
Micro 0,56

#### Capitalizzazione media di mercato

**Fondo**  
Ave Mkt Cap EUR 51.440,88



### Titoli principali

Nome	Settore	%
Cisco Systems Inc	IT	5,03
Visa Inc Class A	Finanza	4,89
Prologis Inc	Immobiliare	4,88
Schneider Electric SE	Energia	4,83
Mastercard Inc Class A	Finanza	4,62
Nokia Oyj	IT	4,30
Equinix Inc	IT	4,05
Crown Castle Inc	Immobiliare	3,93
Digital Realty Trust Inc	Immobiliare	3,90
Johnson Controls...	Industria	3,86
% Primi 10 Titoli sul Patrimonio		44,28
Numero Complessivo di Titoli Azionari		51
Numero Complessivo di Titoli Obbligazionari		0

### Distribuzione Settoriale %

	Fondo
<b>Ciclico</b>	<b>48,09</b>
Materie Prime	5,96
Beni di Consumo Ciclici	2,59
Finanza	13,62
Immobiliare	25,91
<b>Sensibile</b>	<b>51,91</b>
Telecomunicazioni	-
Energia	-
Beni Industriali	35,75
Tecnologia	16,16
<b>Difensivo</b>	<b>0,00</b>
Beni Difensivi	-
Salute	-
Servizi di Pubblica Utilità	-

### Ripartizione Geografica %

	Fondo
<b>America</b>	<b>78,85</b>
Stati Uniti	75,58
Canada	3,27
America Latina e Centrale	0,00
<b>Europa</b>	<b>21,15</b>
Regno Unito	2,01
Europa Occidentale - Euro	17,15
Europa Occidentale - Non Euro	1,99
Europa dell'Est	0,00
Africa	0,00
Medio Oriente	0,00
<b>Asia</b>	<b>0,00</b>
Giappone	0,00
Australasia	0,00
Asia - Paesi Sviluppati	0,00
Asia - Emergente	0,00

### Anagrafica

Società di Gestione	Pictet Asset Management (Europe) SA	Patrimonio Classe (Mln)	198,75 EUR	Investimento Min. Ingresso	-
Telefono	+352 467 171-1	Domicilio	LUSSEMBURGO	Investimento Min. Successivo	-
Web	www.am.pictet	Valuta del Fondo	EUR	T.E.R.	2,67%
Data di Partenza	12/05/2010	UCITS	Si	Spese correnti	2,68%
Nome del Gestore	-	Inc/Acc	Acc	Commissione di incentivo	-
Data Inizio Gestione	01/07/2016	ISIN	LU0503634734		
NAV (22/06/2026)	EUR 207,25				

See disclosures for more details

© 2026 Morningstar Italia. Tutti i diritti sono riservati. Le informazioni qui contenute: (1) sono proprietà di Morningstar, (2) non possono essere copiate, (3) non costituiscono consiglio di investimento; (4) sono fornite con scopi informativi; (5) sono ritenute attendibili da Morningstar che, pertanto, ne garantisce il maggior grado di accuratezza e completezza possibile, fatto salvo il caso in cui queste Le siano state fornite in modo errato e/o non completo dalle relative società prodotte; (6) sono estratte dai dati del fondo disponibili e riferiti a date temporali diverse. Morningstar non è responsabile per qualunque danno o perdita derivante da qualunque uso delle informazioni e chi visiona tali informazioni sarà responsabile dell'uso che andrà a farne. Non vi è naturalmente garanzia alcuna che i risultati del passato trovino un riscontro nel futuro.

# Pictet - SmartCity R EUR

Patrimonio Netto (Mln) 510,07 EUR

(31/05/2026)