

Invesco Funds SICAV - Invesco Commodity Allocation Fund A-Acc Shares

Categoria Morningstar™

Materie Prime - Generiche

Benchmark Morningstar
Not Categorized
Usato nel Report
Benchmark Dichiarato

Bloomberg Commodity TR USD

Morningstar Rating™

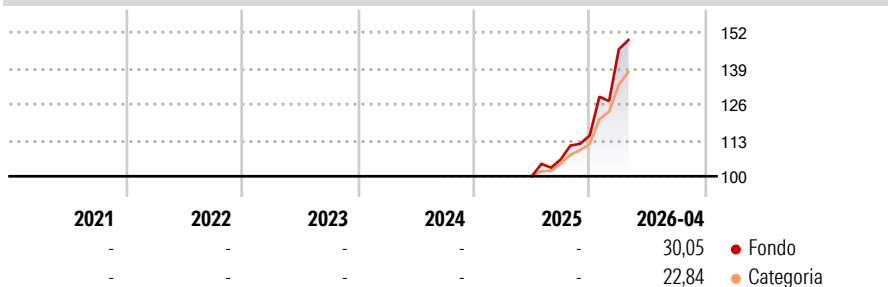
Senza rating

Obiettivo d'Investimento Dichiarato

L'obiettivo d'investimento del Comparto è realizzare una crescita del capitale nel lungo termine. Il Comparto investe principalmente in azioni e titoli legati ad azioni di società operanti principalmente nell'esplorazione, estrazione, trasformazione o negoziazione e investimento in oro e altri metalli preziosi, come argento, platino e palladio, nonché diamanti, in tutto il mondo. Il Comparto può investire fino al 10% del suo patrimonio netto in fondi negoziati in borsa (ETF) e in materie prime negoziate in borsa, che offrono esposizione all'oro e ad altri metalli preziosi.

Misure di Rischio


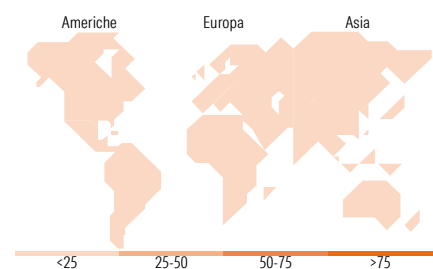
3Y Alpha	-	3Y Sharpe Ratio	-
3Y Beta	-	3Y Std Dev	-
3Y R-Squared	-	3Y Risk	-
3Y Info Ratio	-	5Y Risk	-
3Y Tracking Error	-	10Y Risk	-

Rendimenti


Rend. Cumulati %	Fondo	Cat	Rendimenti	Q1	Q2	Q3	Q4
3-Mesi	23,81	18,68	Trimestrali %				
6-Mesi	33,88	29,61	2026	27,10	-	-	-
1-Anno	-	-	2025	-	-	6,07	8,15
3-Anni Ann.ti	-	-	2024	-	-	-	-
5-Anni Ann.ti	-	-	2023	-	-	-	-
10-Anni Ann.ti	-	-	2022	-	-	-	-

Rendimenti aggiornati al 12/05/2026

Portafoglio 31/03/2026

Fixed Income Style
Box™

Fondo
 Duration Effettiva -
 Maturità effettiva -
 Qualità Credito Media

Titoli principali

Nome	Settore	%
United States Treasury Bills	-	15,21
United States Treasury Bills	-	15,00
United States Treasury Bills	-	14,97
United States Treasury Bills	-	14,97
United States Treasury Bills	-	14,95
United States Treasury Bills	-	14,95
Invesco US Dollar Liqdy...	-	8,40
Invesco Physical Gold ETC	-	4,33
Mc - Mcdv Us Dv Trs Rec...	-	1,17
Mc - Mcdv Us Dv Trs Rec...	-	0,87
% Primi 10 Titoli sul Patrimonio		104,82
Numero Complessivo di Titoli Azionari		0
Numero Complessivo di Titoli Obbligazionari		6

Fixed Income Sector Weightings %

	Fondo
🏛️ Governativo	90,23
⚙️ Societario	0,00
🏠 Cartolarizzazioni	0,00
🏢 Enti Locali	0,00
📄 Liquidità ed equivalenti	9,77
📑 Derivati	0,00

Coupon Range %

	Fondo
0 coupon	99,91
Da 0 a 4 cedole	0,00
Da 4 a 6 cedole	0,09
Da 6 a 8 cedole	0,00
Da 8 a 10 cedole	0,00
Da 10 a 12 cedole	0,00
Oltre 12 cedole	0,00

Ripartizione Geografica %

	Fondo
America	0,00
Stati Uniti	-
Canada	-
America Latina e Centrale	-
Europa	0,00
Regno Unito	-
Europa Occidentale - Euro	-
Europa Occidentale - Non Euro	-
Europa dell'Est	-
Africa	-
Medio Oriente	-
Asia	0,00
Giappone	-
Australasia	-
Asia - Paesi Sviluppati	-
Asia - Emergente	-

Anagrafica

Società di Gestione	Invesco Management S.A.	Patrimonio Classe (Mln)	28,60 USD	Investimento Min. Ingresso	1.500 USD
Telefono	(+353) 1 4398100	(11/05/2026)		Investimento Min. Successivo	-
Web	www.invescomanagement.com	Domicilio	LUSSEMBURGO	T.E.R.	1,92%
Data di Partenza	21/06/2010	Valuta del Fondo	USD	Spese correnti	2,00%
Nome del Gestore	Not Disclosed	UCITS	Si	Commissione di incentivo	-
Data Inizio Gestione	24/06/2025	Inc/Acc	Acc		
NAV (12/05/2026)	USD 15,00	ISIN	LU0505655562		
Patrimonio Netto (Mln)	107,64 USD				

(31/03/2026)